



SECRETARÍA TÉCNICA DEL CONSEJO
NACIONAL DE SEGURIDAD

2014

**Reporte estadístico
enero - junio 2014**



**Dirección de Monitoreo y
Comunicación**

Julio 2014



SE PROHIBE

Subrayar y/o marginar este libro,
en caso de devolverlo subrayado,
SE COBRARA SU VALOR

INTRODUCCIÓN 3

DELITOS CONTRA LA VIDA DURANTE EL AÑO 2014

1. Promedio mensual de muertes violentas a nivel nacional 2008 a 2014 5
2. Muertes violentas a nivel nacional 2008 a 2014..... 6
3. Tasa de muertes violentas por 100 mil habitantes a nivel nacional 2008 a 2014 6
4. Heridos en hechos violentos a nivel nacional 2008 a 2014 7
5. Tasa de heridos en hechos violentos por 100 mil habitantes a nivel nacional 2008 a 2014 7
6. Muertes violentas por género a nivel nacional 2014..... 8
7. Muertes de pilotos a nivel nacional 2014 9
8. Personas secuestradas a nivel nacional 2008 a 2014 10
9. Personas reportadas desaparecidas a nivel nacional 2008 a 2014 10
10. Denuncias violencia intrafamiliar a nivel nacional 2008 a 2014..... 11
11. Denuncias delitos sexuales (violación) a nivel nacional 2008 a 2014..... 11

DELITOS CONTRA EL PATRIMONIO

12. Robo a residencias a nivel nacional 2008 a 2014..... 13
13. Robo a comercios a nivel nacional 2008 a 2014 13
14. Robo de vehículos a nivel nacional 2008 a 2014 14
15. Robo de motocicletas a nivel nacional 2008 a 2014..... 14
16. Robo a peatones a nivel nacional 2008 a 2014..... 15
17. Robo en transporte colectivo a nivel nacional 2008 a 2014..... 15

ESTADÍSTICAS POR MES DE LA REPÚBLICA DE GUATEMALA DURANTE EL AÑO 2014

18. Muertes violentas a nivel nacional por mes en 2014 17
19. Heridos en hechos violentos a nivel nacional por mes en 2014..... 17
20. Robo a residencias a nivel nacional por mes en 2014 18
21. Robo a comercios a nivel nacional por mes en 2014..... 18
22. Robo de vehículos a nivel nacional por mes en 2014 19
23. Robo de motocicletas a nivel nacional por mes en 2014 19
24. Robo a peatones a nivel nacional por mes en 2014 20
25. Robo en transporte colectivo a nivel nacional por mes en 2014..... 20

PROPIEDAD DE LA UNIVERSIDAD DE SAN CARLOS DE GUATEMALA s.
Biblioteca Central

S.UE(DL)
F(193)



26.	Denuncias delitos sexuales (violación) a nivel nacional por mes en 2014.....	21
27.	Personas secuestradas a nivel nacional por mes en 2014.....	21
28.	Personas reportadas desaparecidas a nivel nacional por mes en 2014	22

ESTADÍSTICAS DE LA REPÚBLICA POR DEPARTAMENTO DURANTE EL 2014

29.	Índices de criminalidad a nivel nacional por departamento enero . junio 2014	254
30.	Muertes violentas a nivel nacional por departamento enero – junio 2013 y 2014.....	25

ESTADÍSTICAS DE LA REPÚBLICA POR MUNICIPIOS DEL DEPARTAMENTO DE GUATEMALA 2014

31.	Índices de criminalidad por municipio del departamento de Guatemala enero – junio 2014	343
32.	Muertes Violentas por municipios del departamento de Guatemala enero - junio 2013 y 2014.....	34

ESTADÍSTICAS DE LA REPÚBLICA POR ZONAS DEL MUNICIPIO DE GUATEMALA 2014

33.	Índices de criminalidad a nivel república por zonas del municipio de Guatemala enero - junio 2014	42
34.	Muertes violentas por zona en el municipio de Guatemala enero – junio 2013 y 2014.....	43

ESTADÍSTICAS DE LOS MUNICIPIOS CON MAYOR INCIDENCIA CRIMINAL A NIVEL REPÚBLICA DURANTE EL 2014

35.	15 Municipios con mayor cantidad de muertes violentas a nivel República.....	49
36.	15 Municipios con mayor cantidad de heridos en hechos violentos a nivel República	50
37.	15 Municipios con mayor cantidad de robo de vehículos nivel República.....	51
38.	15 Municipios con mayor cantidad de personas reportadas desaparecidas a nivel República	522
39.	21 Municipios sin incidencia criminal a nivel República	53

ANEXOS

40.	Mapa de muertes violentas a nivel República	55
41.	Mapa 15 municipios con mayor cantidad de muertes violentas a nivel República.....	56
42.	Mapa municipios con mayor cantidad de heridos en hechos violentos a nivel República	57
43.	Mapa municipios con mayor cantidad de robo de vehículos a nivel República	58
44.	Mapa 15 municipios con mayor cantidad de personas reportadas desaparecidas a nivel República	59
45.	Mapa 21 municipios sin incidencia criminal a nivel República	60

BIBLIOTECA VENTURA VALENZUELA

47.H.C. s.n. (2018)



INTRODUCCIÓN

La Secretaría Técnica del Consejo Nacional de Seguridad realiza un compendio de datos que muestra las estadísticas de criminalidad en el país, utilizando información de la Policía Nacional Civil, del Instituto Nacional de Ciencias Forenses y del Instituto Nacional de Estadística, para la toma de decisiones y fundamentar la definición de planes, programas y proyectos en el seno del Consejo Nacional de Seguridad, manteniendo activos los mecanismos de información entre las instituciones que conforman el Sistema Nacional de Seguridad.

El documento inicia con datos a nivel nacional de los años 2008 a 2014 para compararlos; continúa con la presentación en detalle de los datos del presente año mes a mes. Luego se hace un desglose de los datos por departamentos, que nos permite identificar departamentos con mayor incidencia criminal. Por último se presentan los datos específicos del departamento de Guatemala con sus municipios y las zonas de la capital.

El documento presenta los datos totales de los años 2008 al 2013 y para el año 2014 solamente de enero a junio.



INTRODUCCIÓN

La Secretaría Técnica del Consejo Nacional de Seguridad realiza un compendio de datos que muestra las estadísticas de criminalidad en el país, utilizando información de la Policía Nacional Civil, del Instituto Nacional de Ciencias Forenses y del Instituto Nacional de Estadística, para la toma de decisiones y fundamentar la definición de planes, programas y proyectos en el seno del Consejo Nacional de Seguridad, manteniendo activos los mecanismos de información entre las instituciones que conforman el Sistema Nacional de Seguridad.

El documento inicia con datos a nivel nacional de los años 2008 a 2014 para compararlos; continúa con la presentación en detalle de los datos del presente año mes a mes. Luego se hace un desglose de los datos por departamentos, que nos permite identificar departamentos con mayor incidencia criminal. Por último se presentan los datos específicos del departamento de Guatemala con sus municipios y las zonas de la capital.

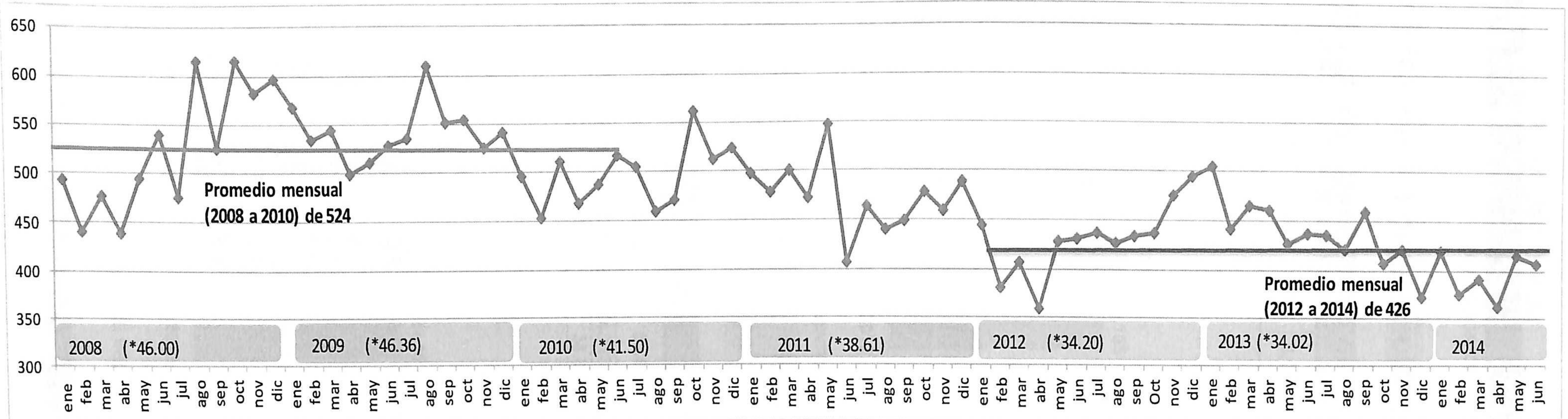
El documento presenta los datos totales de los años 2008 al 2013 y para el año 2014 solamente de enero a junio.



Delitos contra la vida durante el año 2014



1. Promedio mensual de muertes violentas a nivel nacional 2008 a 2014



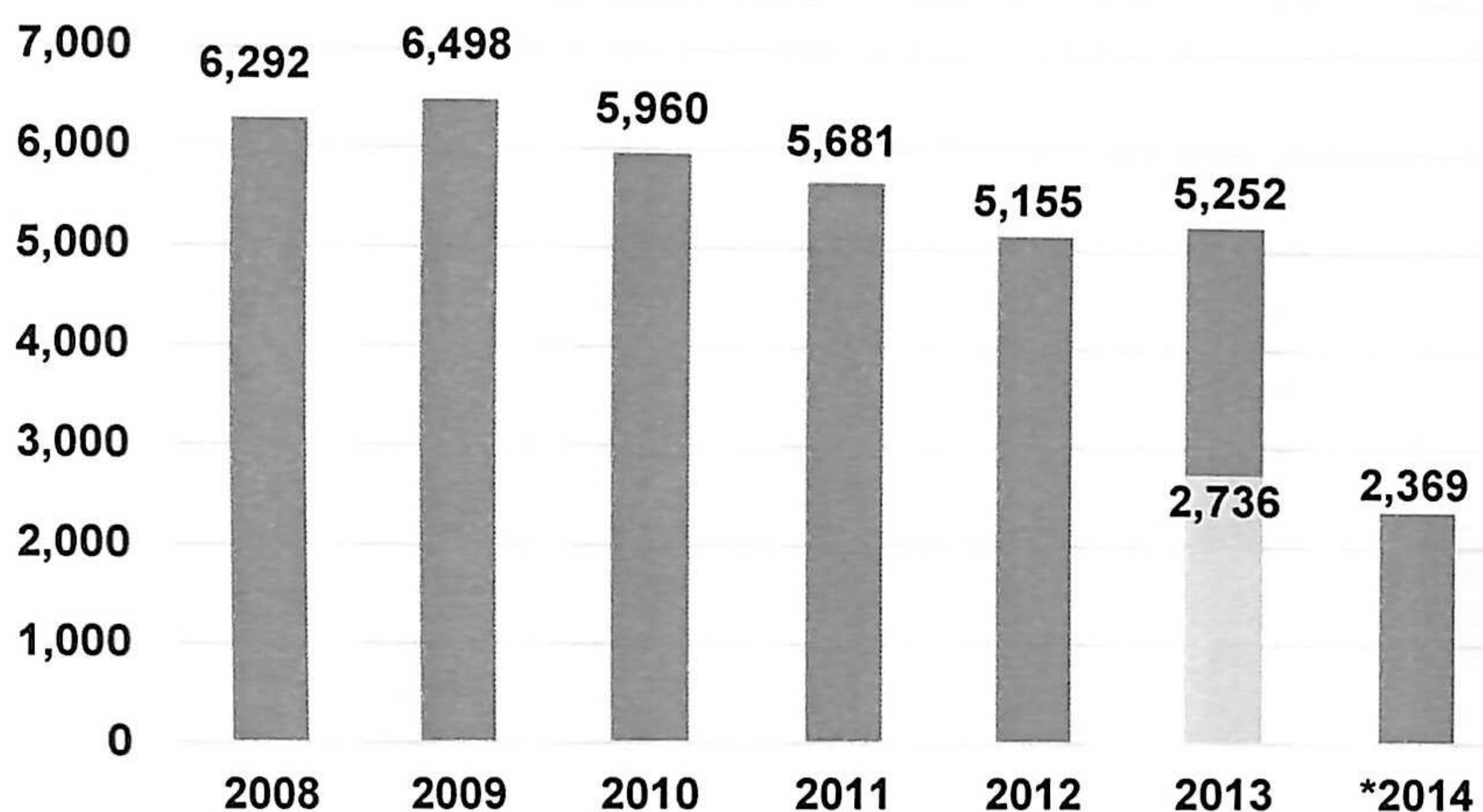
*Tasa de muerte violenta por 100 mil habitantes
 FUENTE: Policía Nacional Civil



2. Muertes violentas a nivel nacional 2008 a 2014

	2008	2009	2010	2011	2012	2013	*2014
Total muertes violentas república	6,292	6,498	5,960	5,681	5,155	5,252	2,369

*Total de ENE a JUN

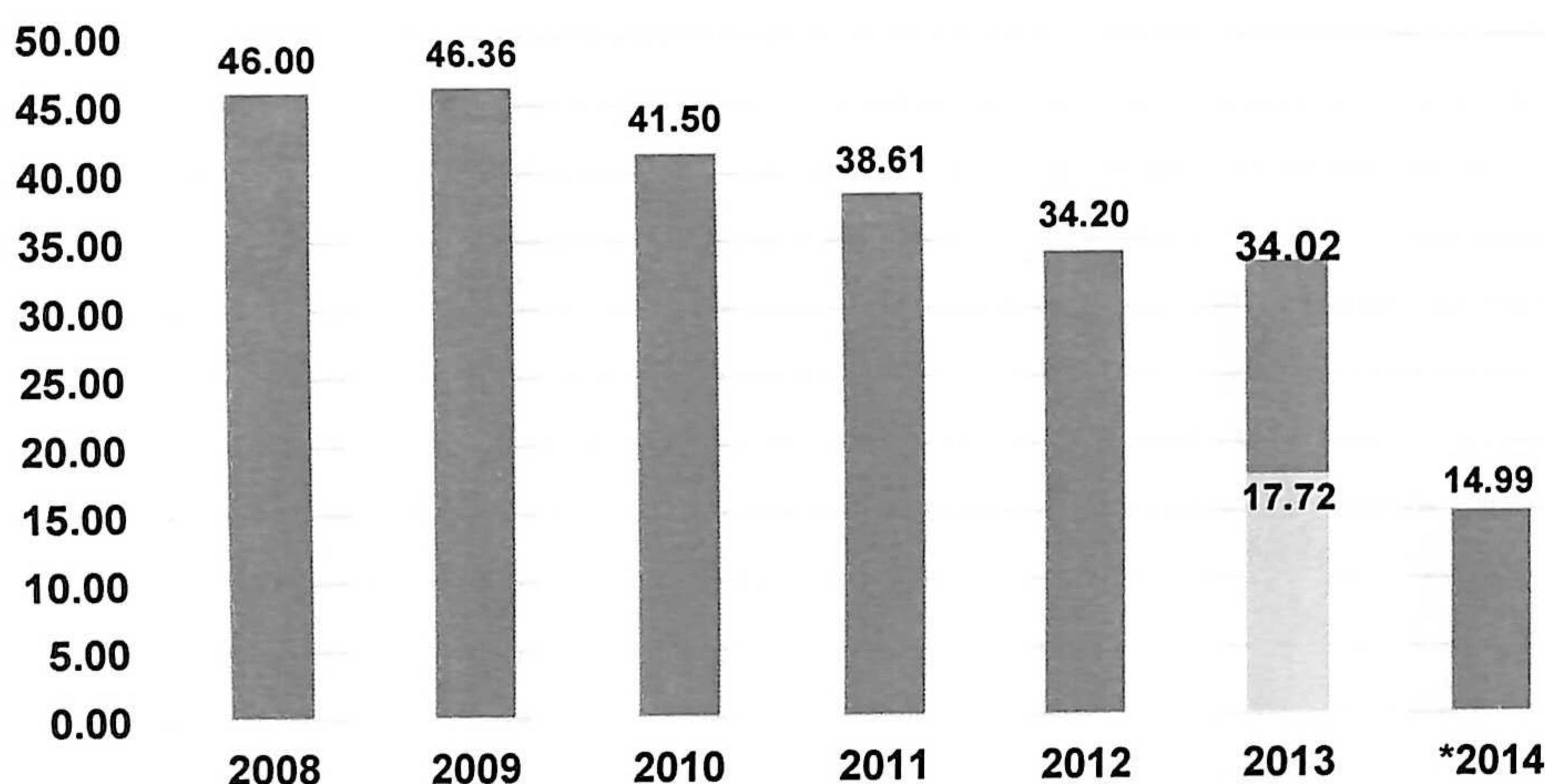


FUENTE: INE y Policía Nacional Civil

3. Tasa de muertes violentas por 100 mil habitantes a nivel nacional 2008 a 2014

	2008	2009	2010	2011	2012	2013	*2014
Total muertes violentas república	6,292	6,498	5,960	5,681	5,155	5,252	2,369
**Población	13,677,815	14,017,057	14,361,666	14,713,763	15,073,375	15,438,384	15,806,675
Tasa por 100 mil habitantes	46.00	46.36	41.50	38.61	34.20	34.02	14.99

*Total de ENE a JUN



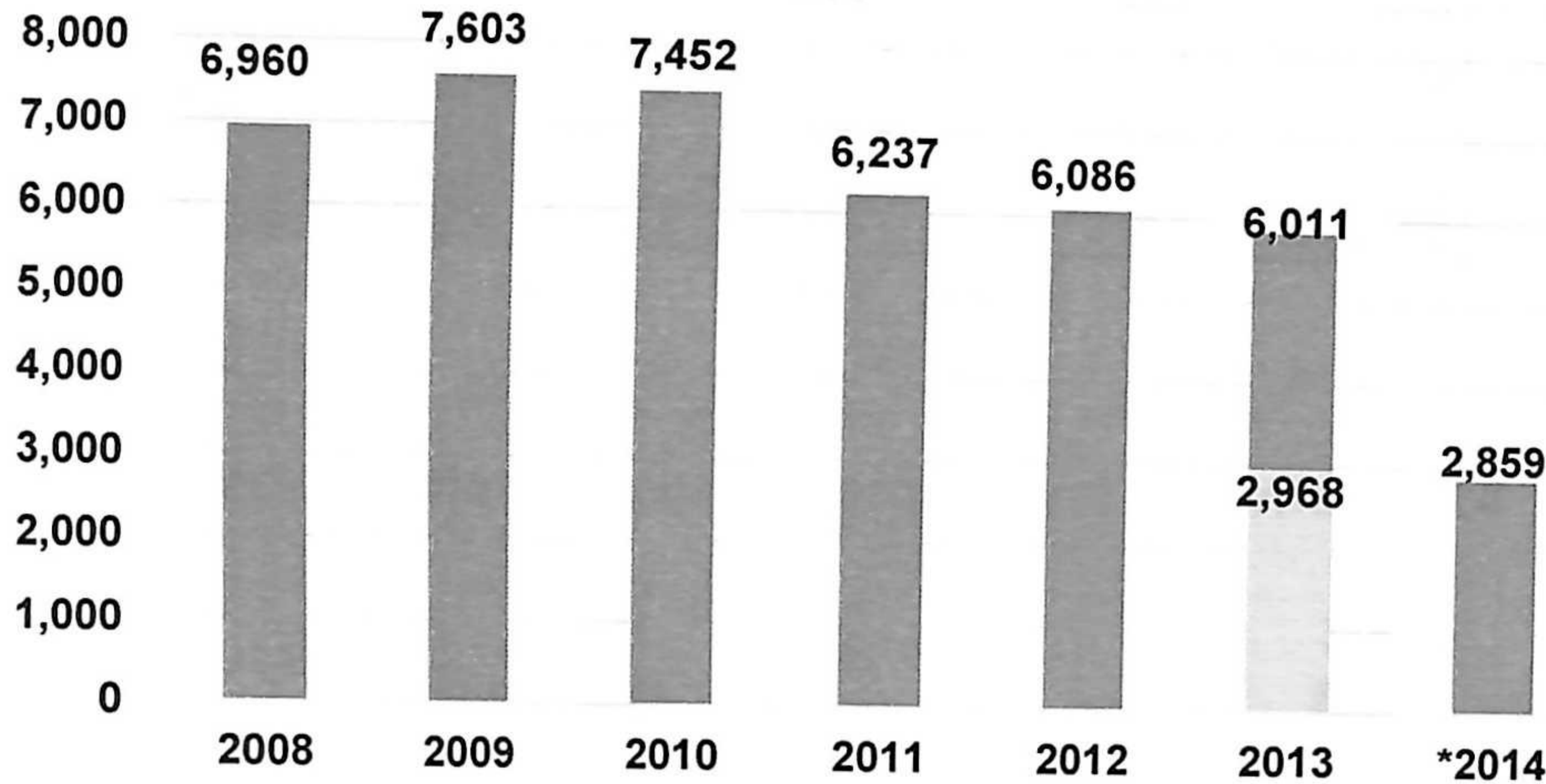
FUENTE: INE y Policía Nacional Civil



4. Heridos en hechos violentos a nivel nacional 2008 a 2014

	2008	2009	2010	2011	2012	2013	*2014
Total heridos en hechos violentos república	6,960	7,603	7,452	6,237	6,086	6,011	2,859

*Total de ENE a JUN

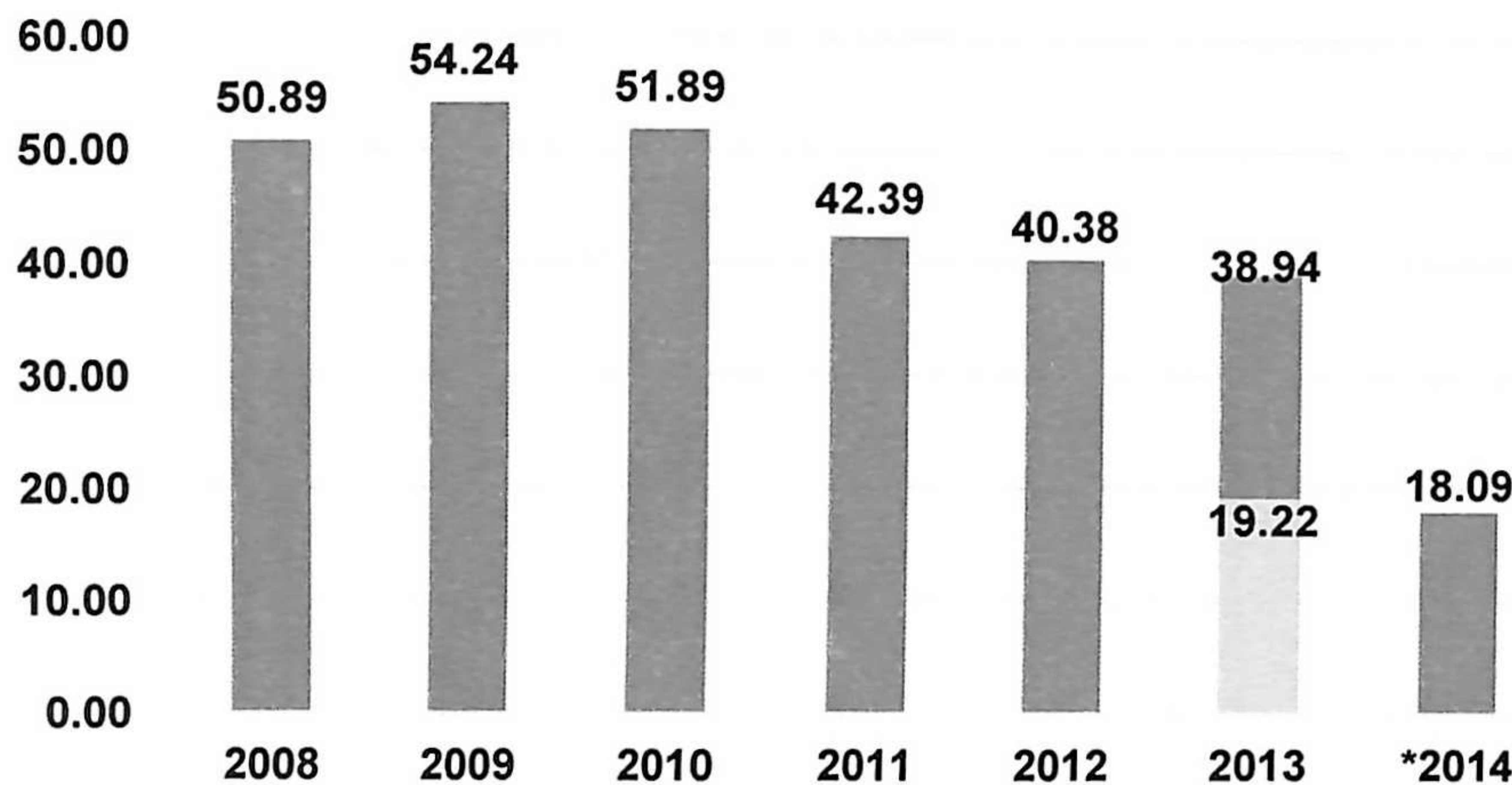


FUENTE: INE y Policía Nacional Civil

5. Tasa de heridos en hechos violentos por 100 mil habitantes a nivel República 2008 a 2014

	2008	2009	2010	2011	2012	2013	*2014
Heridos en hechos violentos REP	6,960	7,603	7,452	6,237	6,086	6,011	2,859
**Población	13,677,815	14,017,057	14,361,666	14,713,763	15,073,375	15,438,384	15,806,675
Tasa por 100 mil habitantes	50.89	54.24	51.89	42.39	40.38	38.94	18.09

*Total de ENE a JUN



FUENTE: INE y Policía Nacional Civil

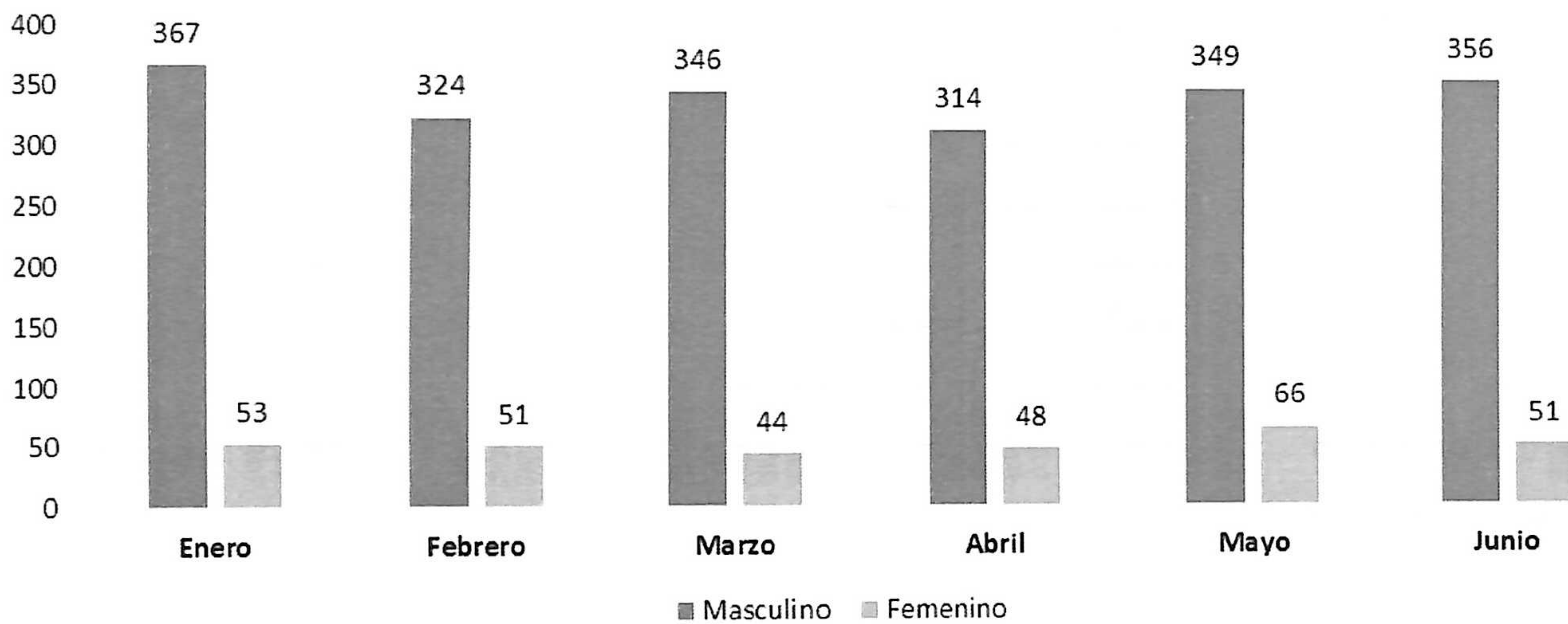
**FUENTE: INE



6. Muertes violentas por género a nivel nacional 2014

	Masculino	Femenino	Total
Enero	367	53	420
Febrero	324	51	375
Marzo	346	44	390
Abril	314	48	362
Mayo	349	66	415
Junio	356	51	407
Total	2056	313	2369

Muertes violentas por género a nivel nacional 2014



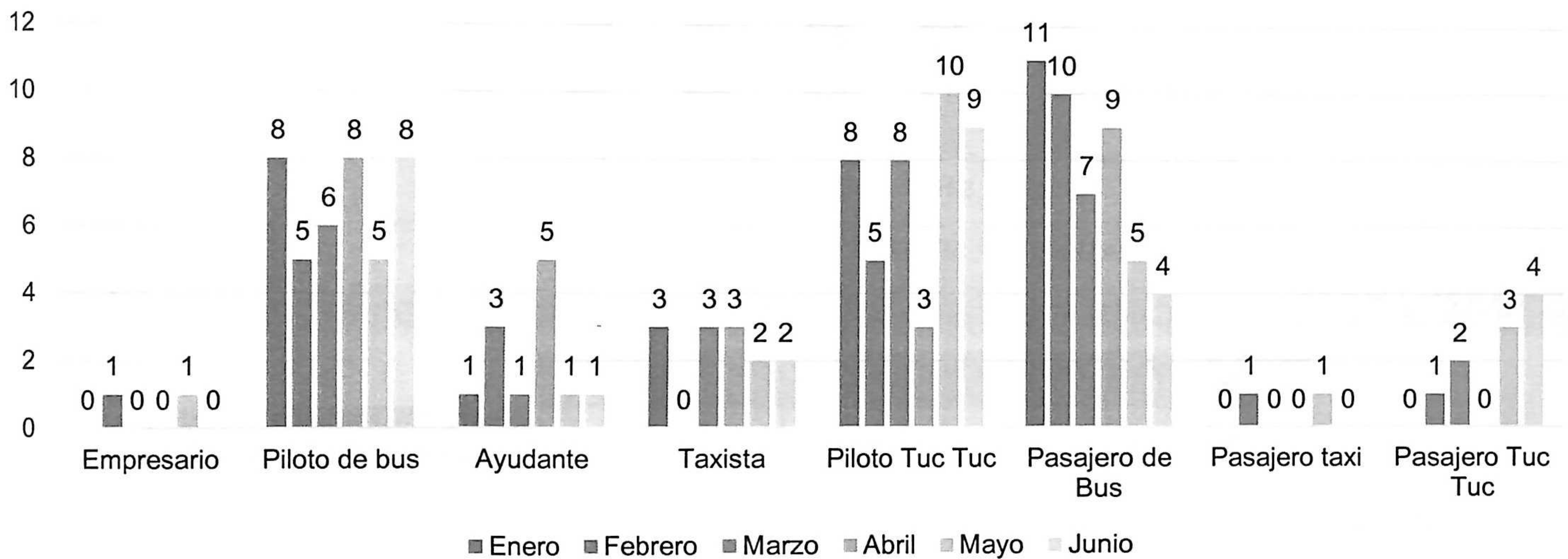
**FUENTE: Policía Nacional Civil



7. Muertes relacionadas a transporte colectivo a nivel nacional 2014

Meses	Empresario	Piloto de bus	Ayudante	Taxista	Piloto Tuc Tuc	Pasajero de Bus	Pasajero taxi	Pasajero Tuc Tuc	Total
Enero	0	8	1	3	8	11	0	0	31
Febrero	1	5	3	0	5	10	1	1	26
Marzo	0	6	1	3	8	7	0	2	27
Abril	0	8	5	3	3	9	0	0	28
Mayo	1	5	1	2	10	5	1	3	28
Junio	0	8	1	2	9	4	0	4	28
Total	2	40	12	13	43	46	2	10	168

Muertes violentas en transporte público enero - junio 2014



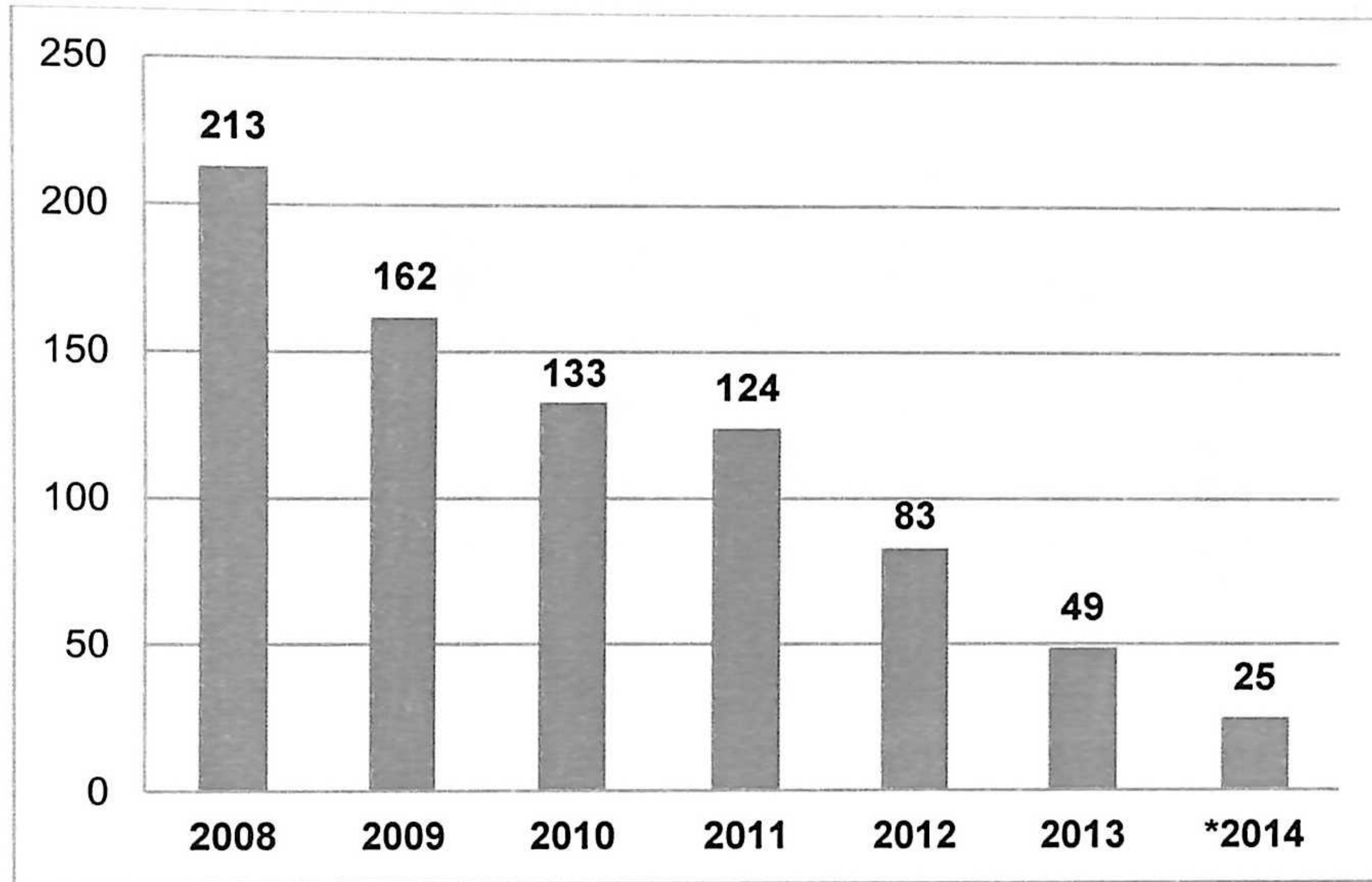
FUENTE: Medios abiertos



8. Personas secuestradas a nivel nacional 2008 a 2014

	2008	2009	2010	2011	2012	2013	2014
Total personas secuestradas república	213	162	133	124	83	49	25

*Total de ENE a JUN

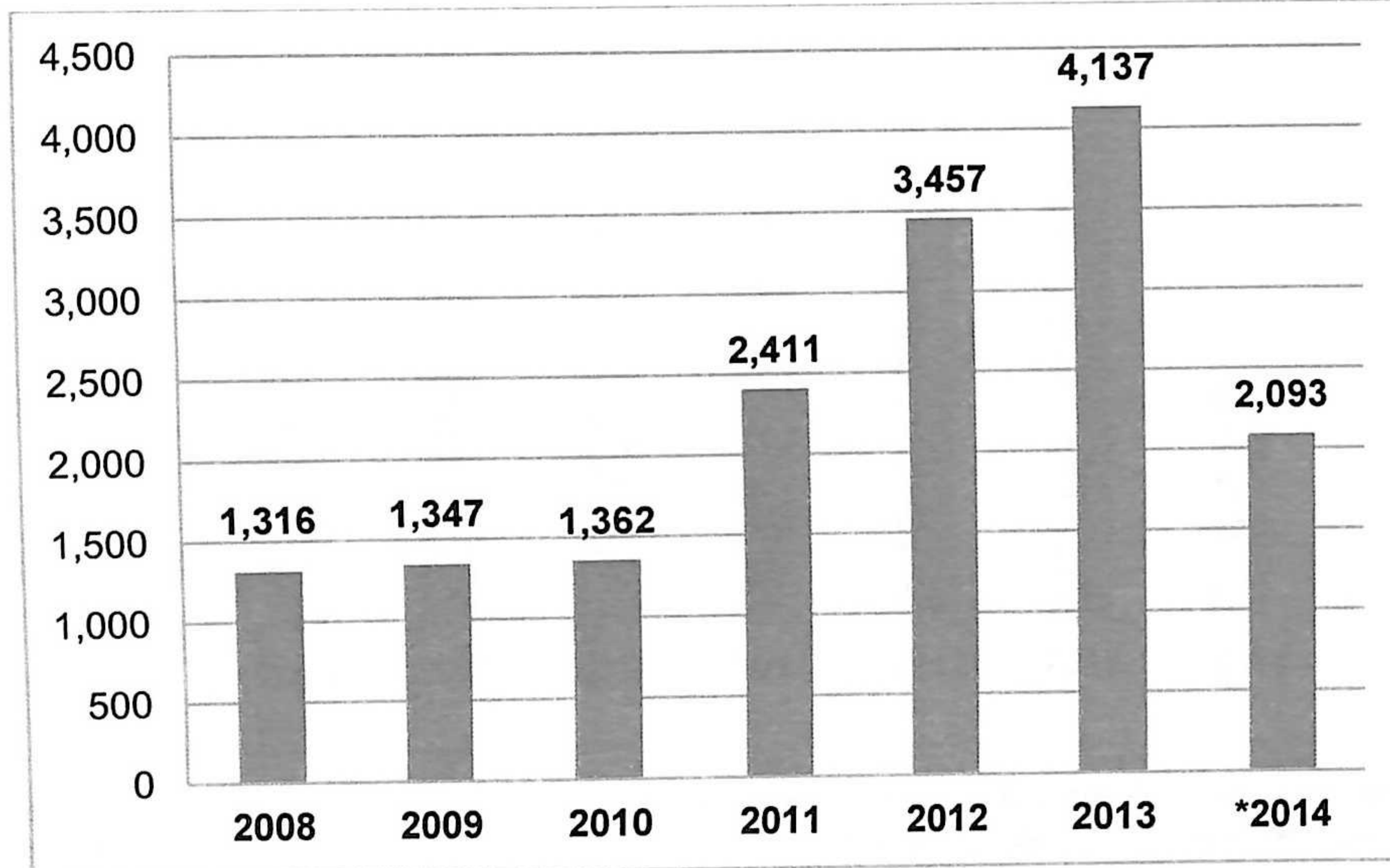


FUENTE: Policía Nacional Civil

9. Personas reportadas desaparecidas a nivel nacional 2008 a 2014

	2008	2009	2010	2011	2012	2013	2014
Total personas reportadas desaparecidas república	1,316	1,347	1,362	2,411	3,457	4,137	2,093

*Total de ENE a JUN



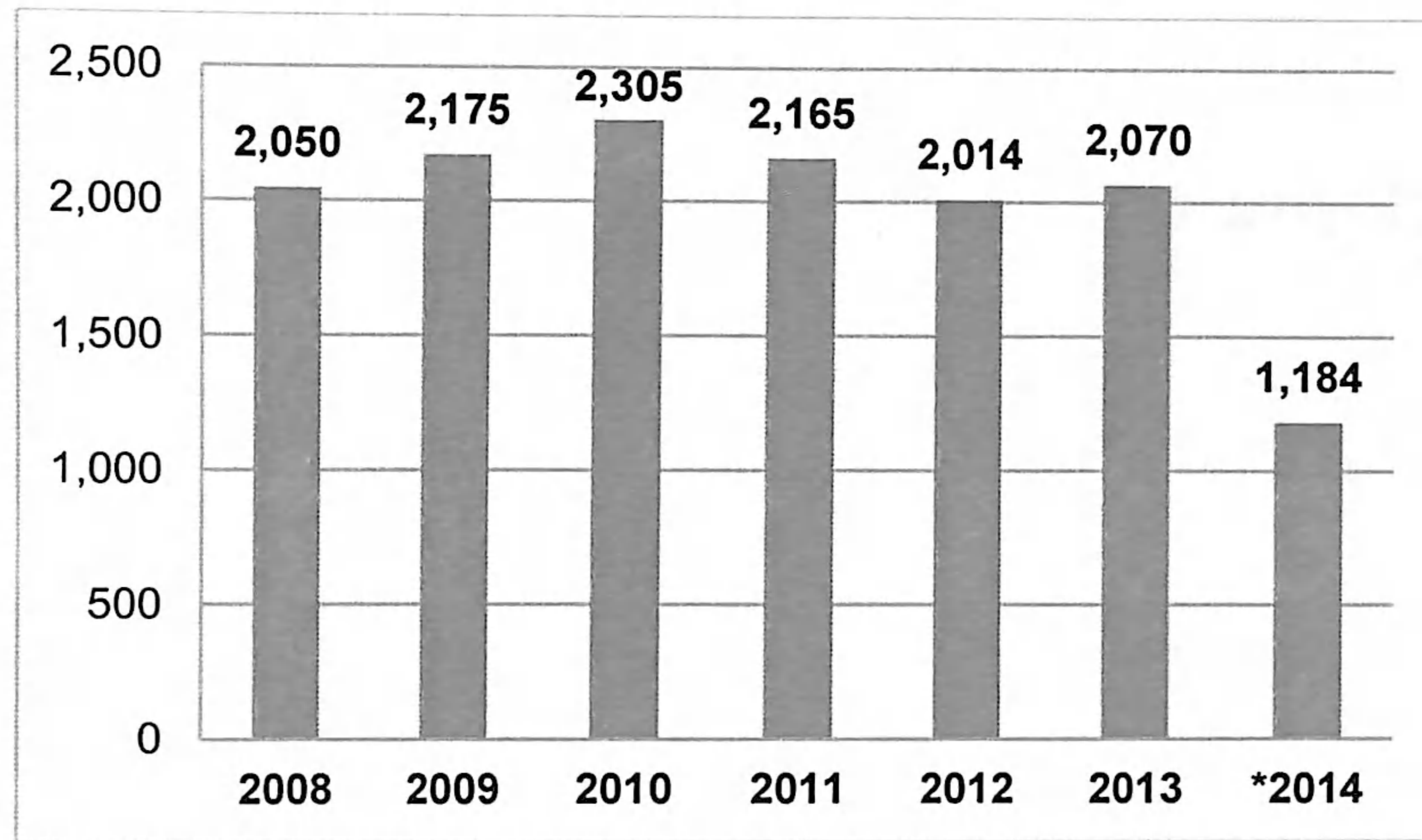
FUENTE: Policía Nacional Civil



10. Denuncias violencia intrafamiliar a nivel nacional 2008 a 2014

	2008	2009	2010	2011	2012	2013	2014
Total de denuncias de violencia intrafamiliar república	2,050	2,175	2,305	2,165	2,014	2,070	1,184

*Total de ENE a JUN

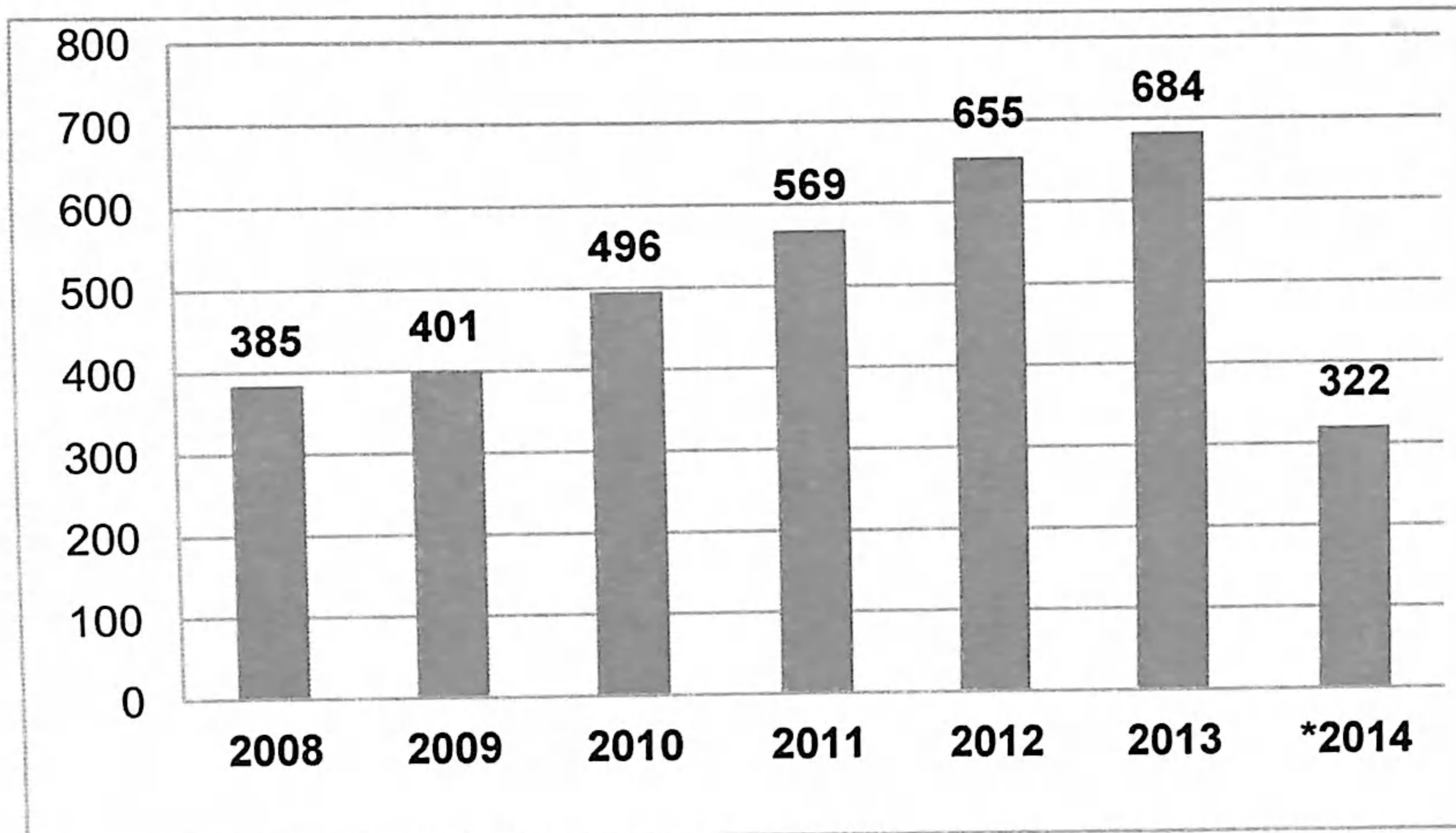


FUENTE: Policía Nacional Civil

11. Denuncias delitos sexuales (violación) a nivel nacional 2008 a 2014

	2008	2009	2010	2011	2012	2013	2014
Total denuncias delitos sexuales (violación)	385	401	496	569	655	684	322

*Total de ENE a JUN



*INACIF reporta que de enero a junio del año 2014 ha realizado un total de 4,192 reconocimientos médicos (394 hombres y 3,798 mujeres). Los reconocimientos son realizados en base a solicitud del Organismo Judicial y Ministerio Público; no existe relación alguna con Policía Nacional Civil.



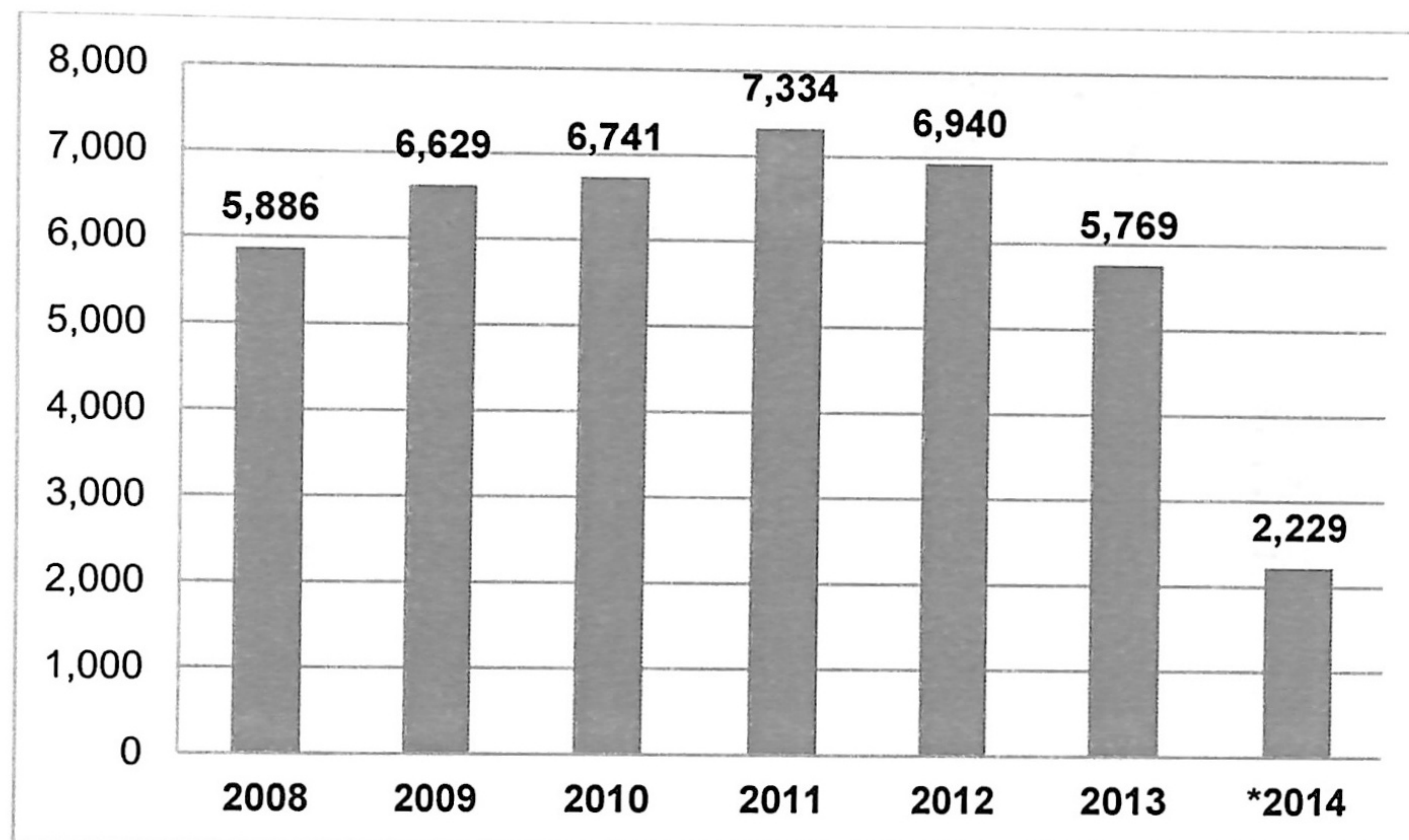
Delitos contra el patrimonio durante el año 2014



14. Robo de vehículos a nivel nacional 2008 a 2014

	2008	2009	2010	2011	2012	2013	*2014
Total robo de vehículos	5,886	6,629	6,741	7,334	6,940	5,769	2,229

*Total de ENE a JUN

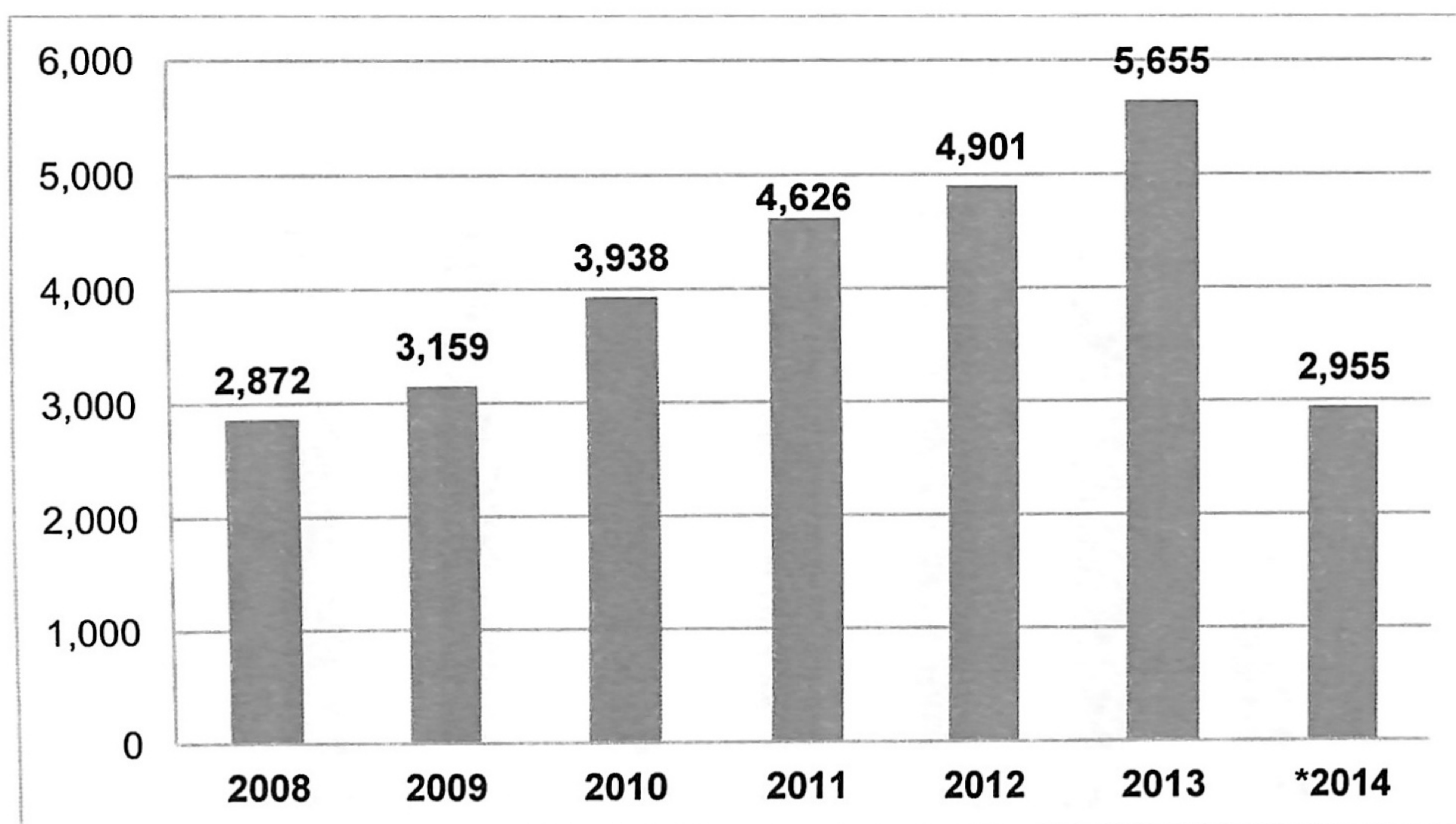


FUENTE: Policía Nacional Civil

15. Robo de motocicletas a nivel nacional 2008 a 2014

	2008	2009	2010	2011	2012	2013	*2014
Total robo de motocicletas	2,872	3,159	3,938	4,626	4,901	5,655	2,955

*Total de ENE a JUN



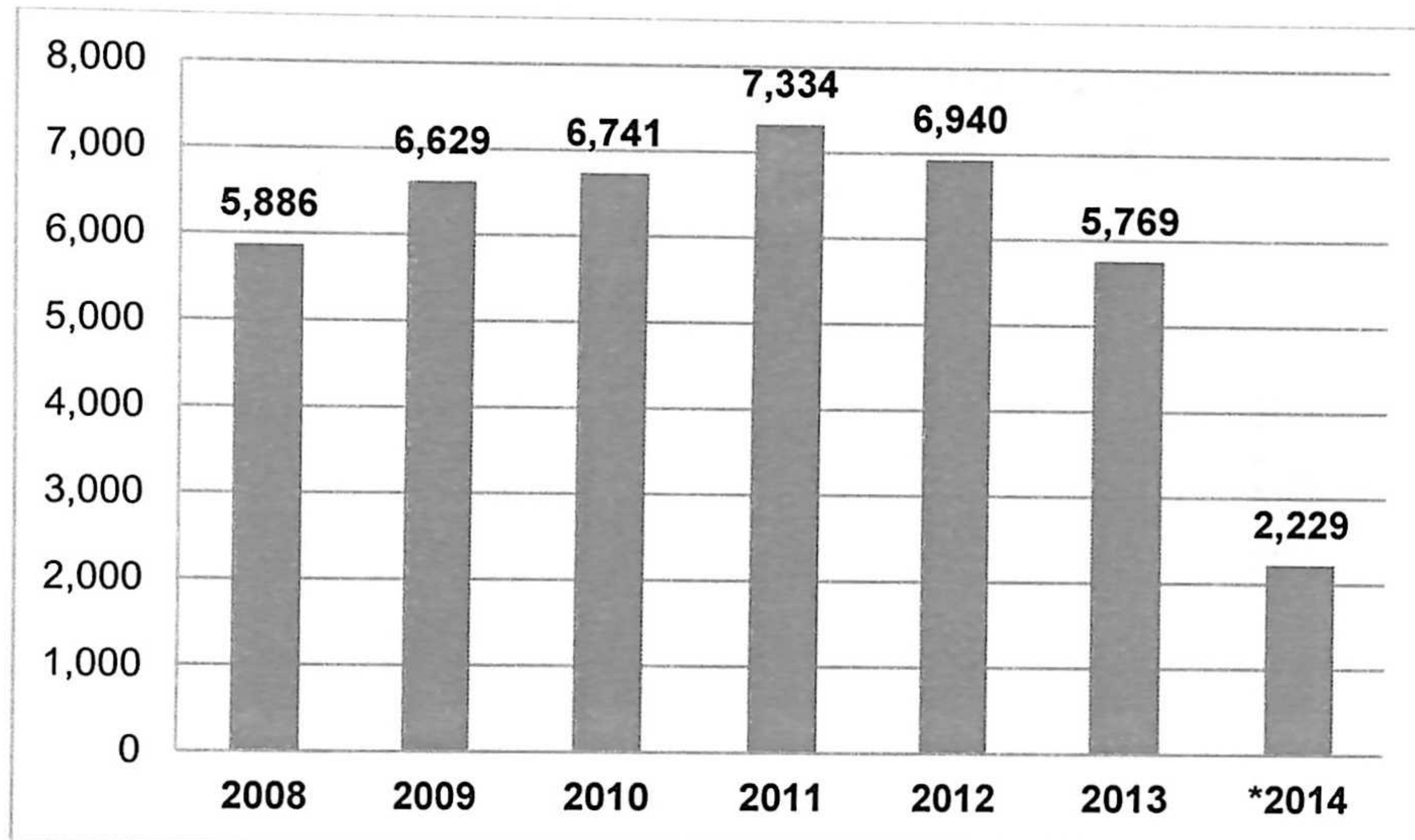
FUENTE: Policía Nacional Civil



14. Robo de vehículos a nivel nacional 2008 a 2014

	2008	2009	2010	2011	2012	2013	*2014
Total robo de vehículos	5,886	6,629	6,741	7,334	6,940	5,769	2,229

*Total de ENE a JUN

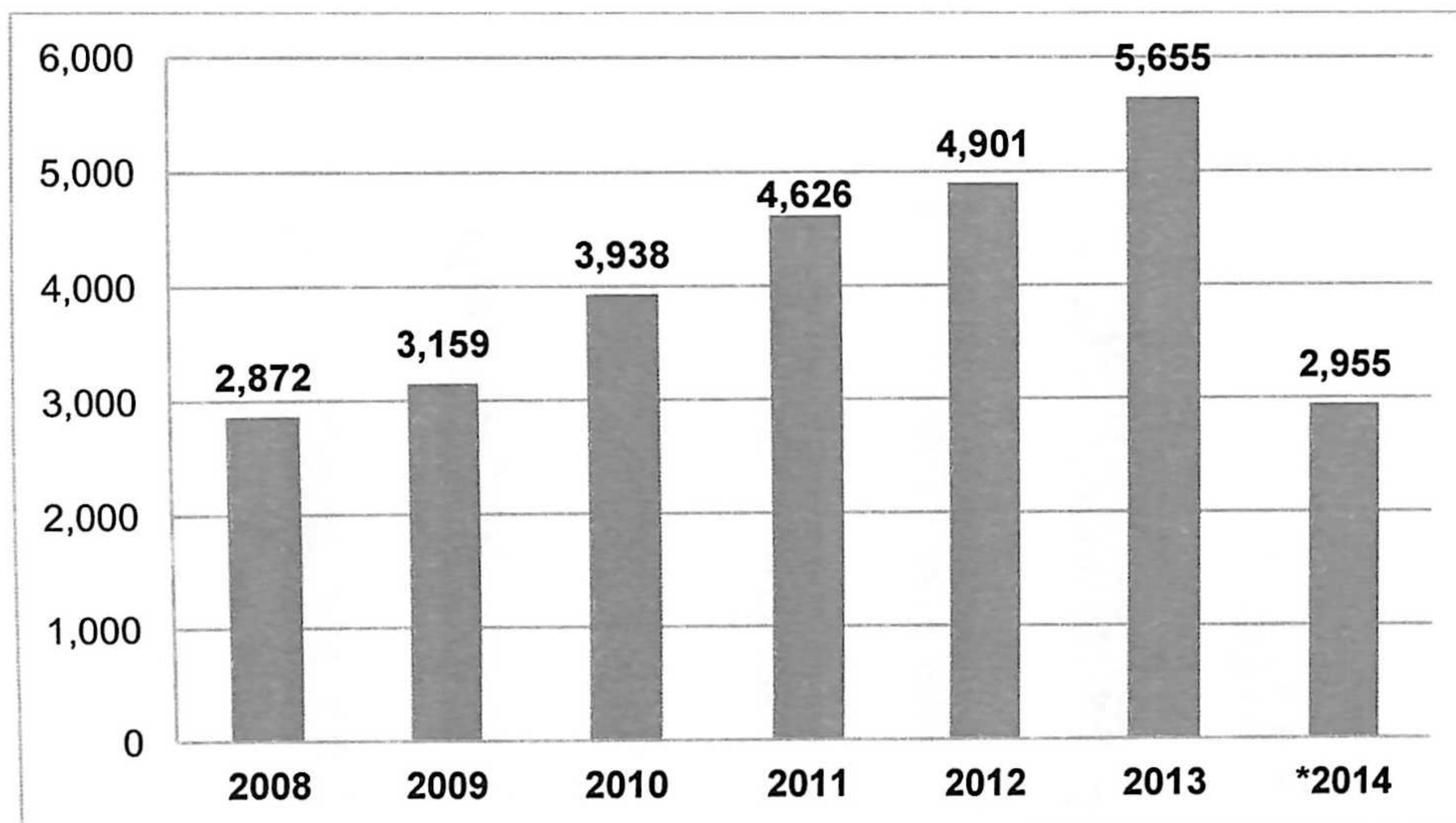


FUENTE: Policía Nacional Civil

15. Robo de motocicletas a nivel nacional 2008 a 2014

	2008	2009	2010	2011	2012	2013	*2014
Total robo de motocicletas	2,872	3,159	3,938	4,626	4,901	5,655	2,955

*Total de ENE a JUN



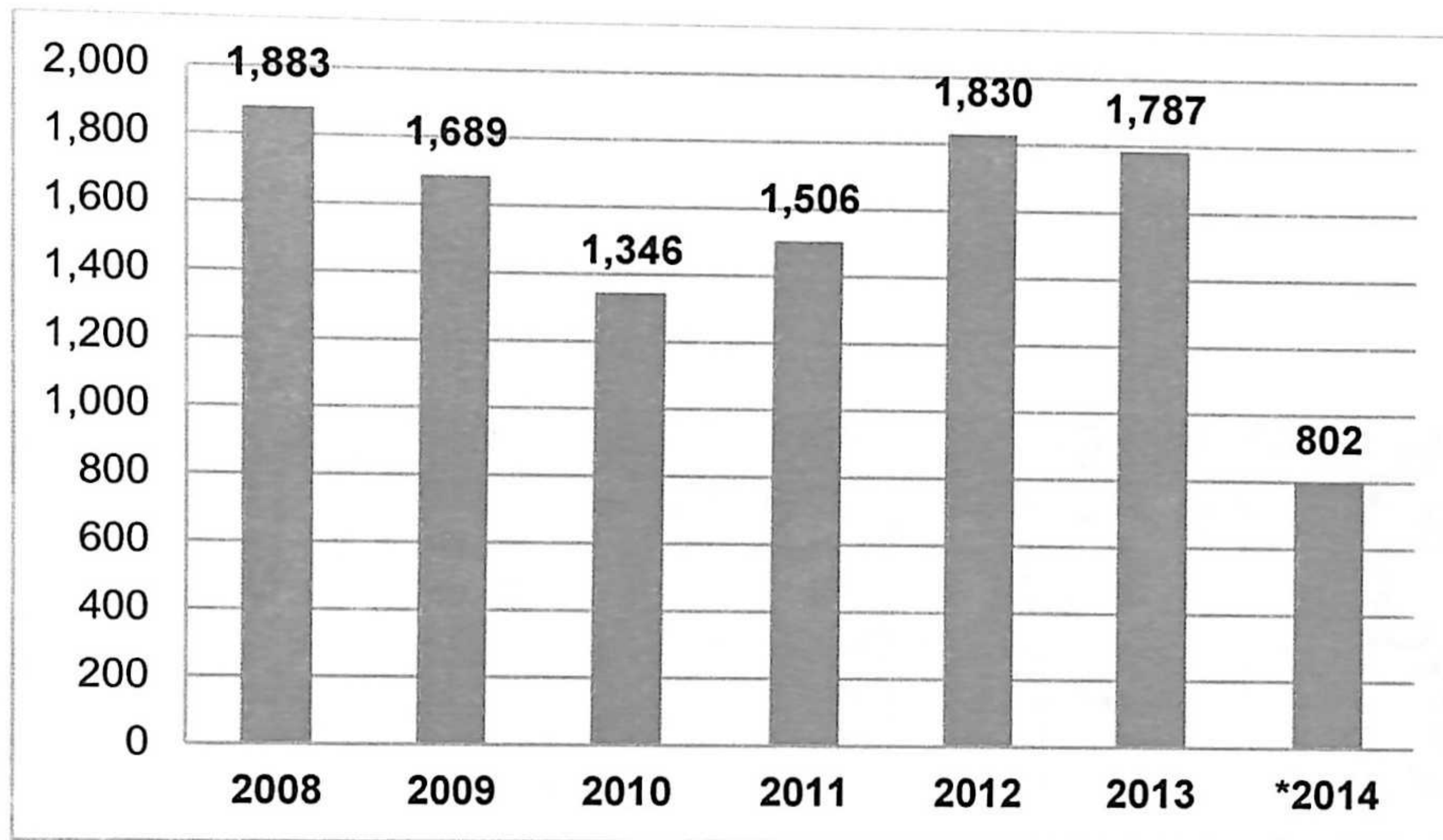
FUENTE: Policía Nacional Civil



16. Robo a peatones a nivel nacional 2008 a 2014

	2008	2009	2010	2011	2012	2013	*2014
Total robo a peatones	1,883	1,689	1,346	1,506	1,830	1,787	802

*Total de ENE a JUN

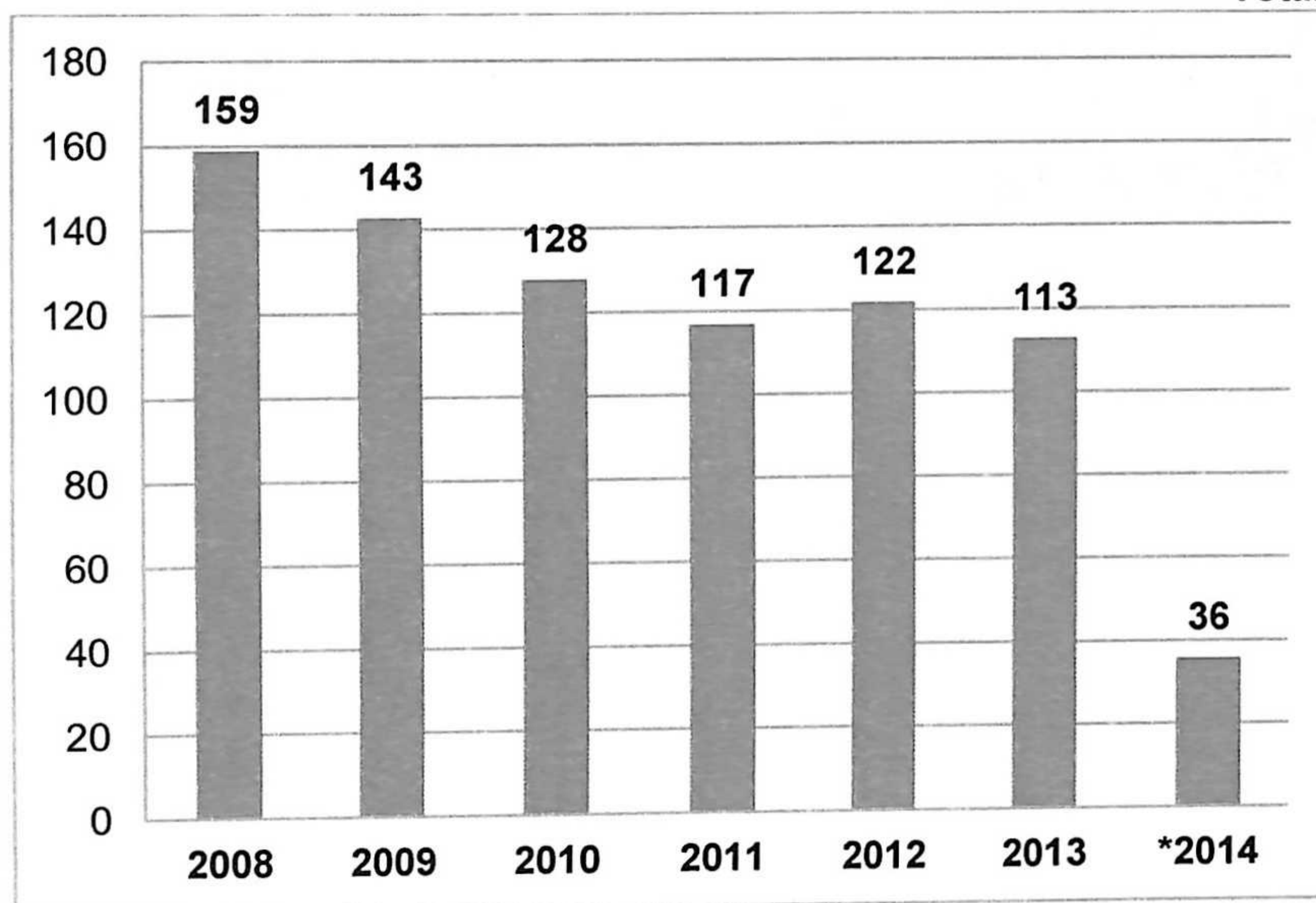


FUENTE: Policía Nacional Civil

17. Robo en transporte colectivo a nivel nacional 2008 a 2014

	2008	2009	2010	2011	2012	2013	*2014
Total robo en transporte colectivo república	159	143	128	117	122	113	36

*Total de ENE a JUN



FUENTE: Policía Nacional Civil

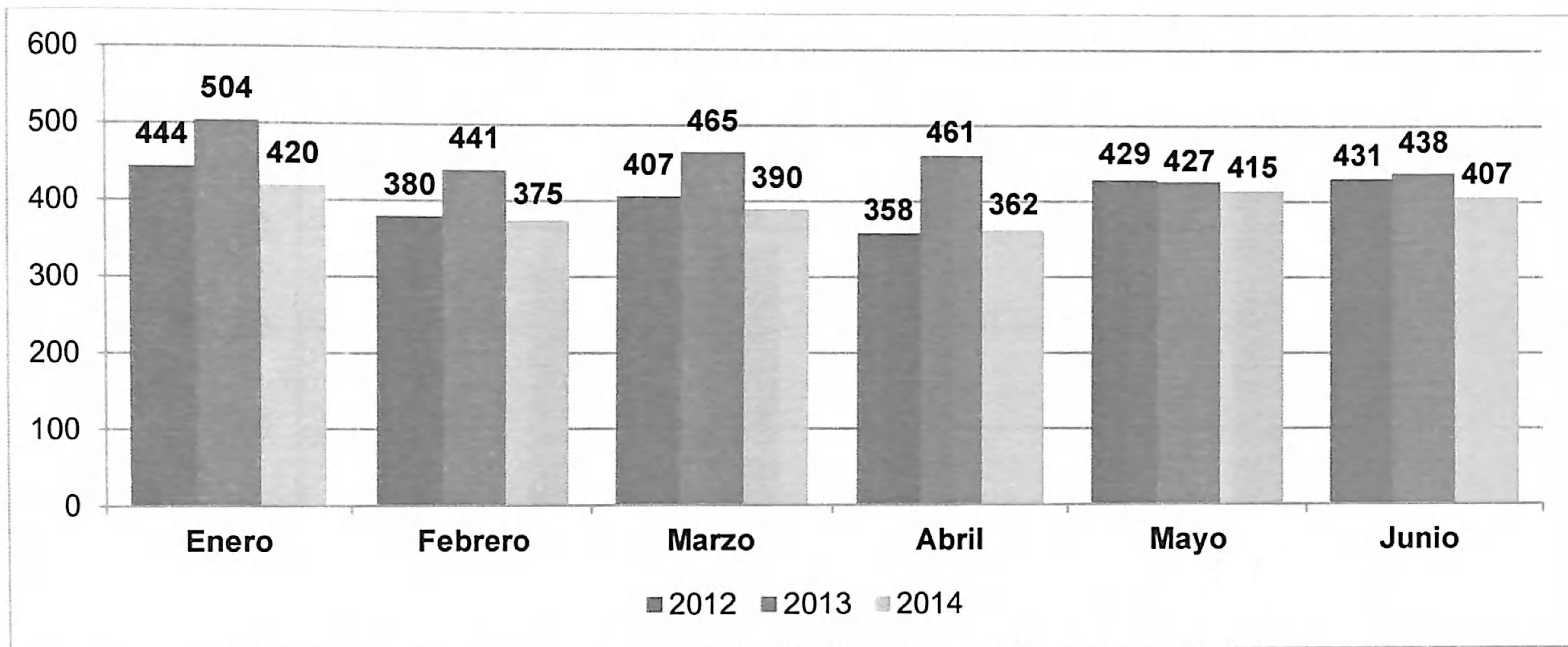


Estadísticas de la república de Guatemala durante el año 2014



18. Muertes violentas a nivel nacional por mes en 2014

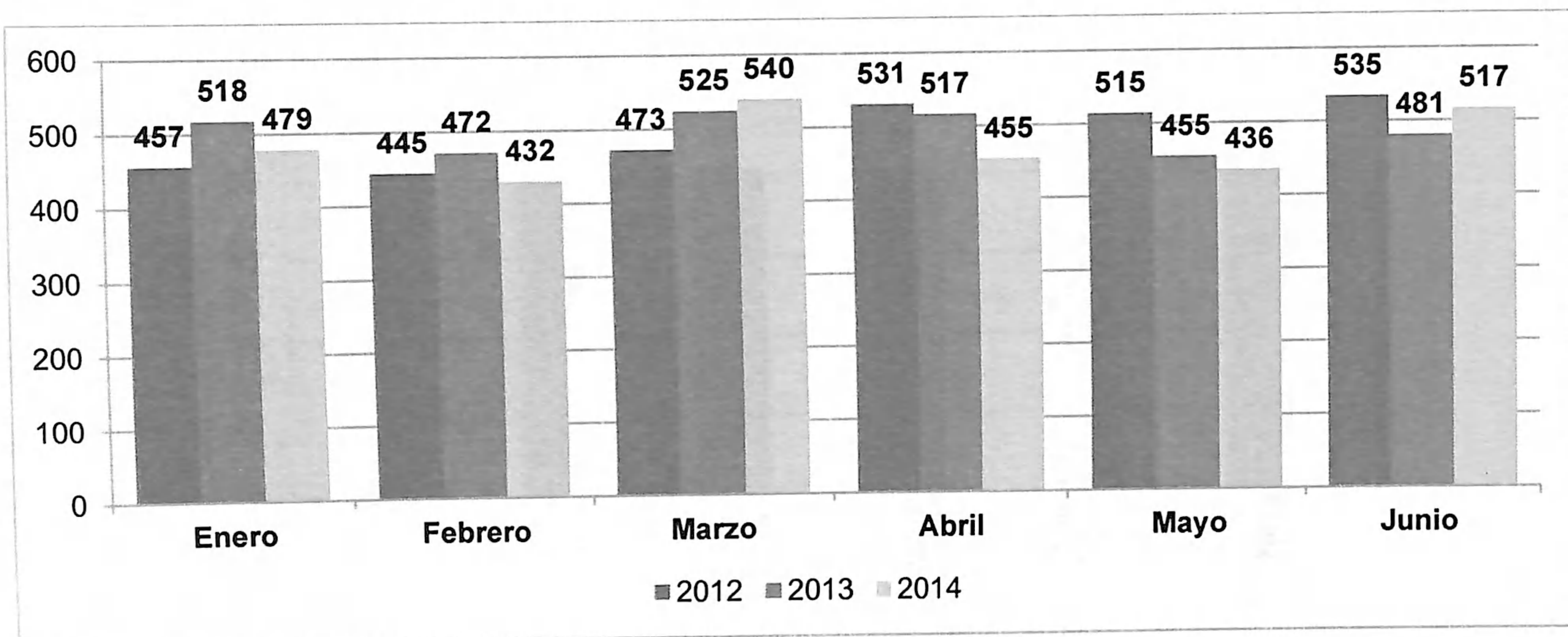
Total muertes violentas República							
	Enero	Febrero	Marzo	Abril	Mayo	Junio	Total
2012	444	380	407	358	429	431	2,449
2013	504	441	465	461	427	438	2,736
2014	420	375	390	362	415	407	2,369



FUENTE: Policía Nacional Civil

19. Heridos en hechos violentos a nivel nacional por mes en 2014

Total heridos en hechos violentos República							
	Enero	Febrero	Marzo	Abril	Mayo	Junio	Total
2012	457	445	473	531	515	535	2,956
2013	518	472	525	517	455	481	2,968
2014	479	432	540	455	436	517	2,859

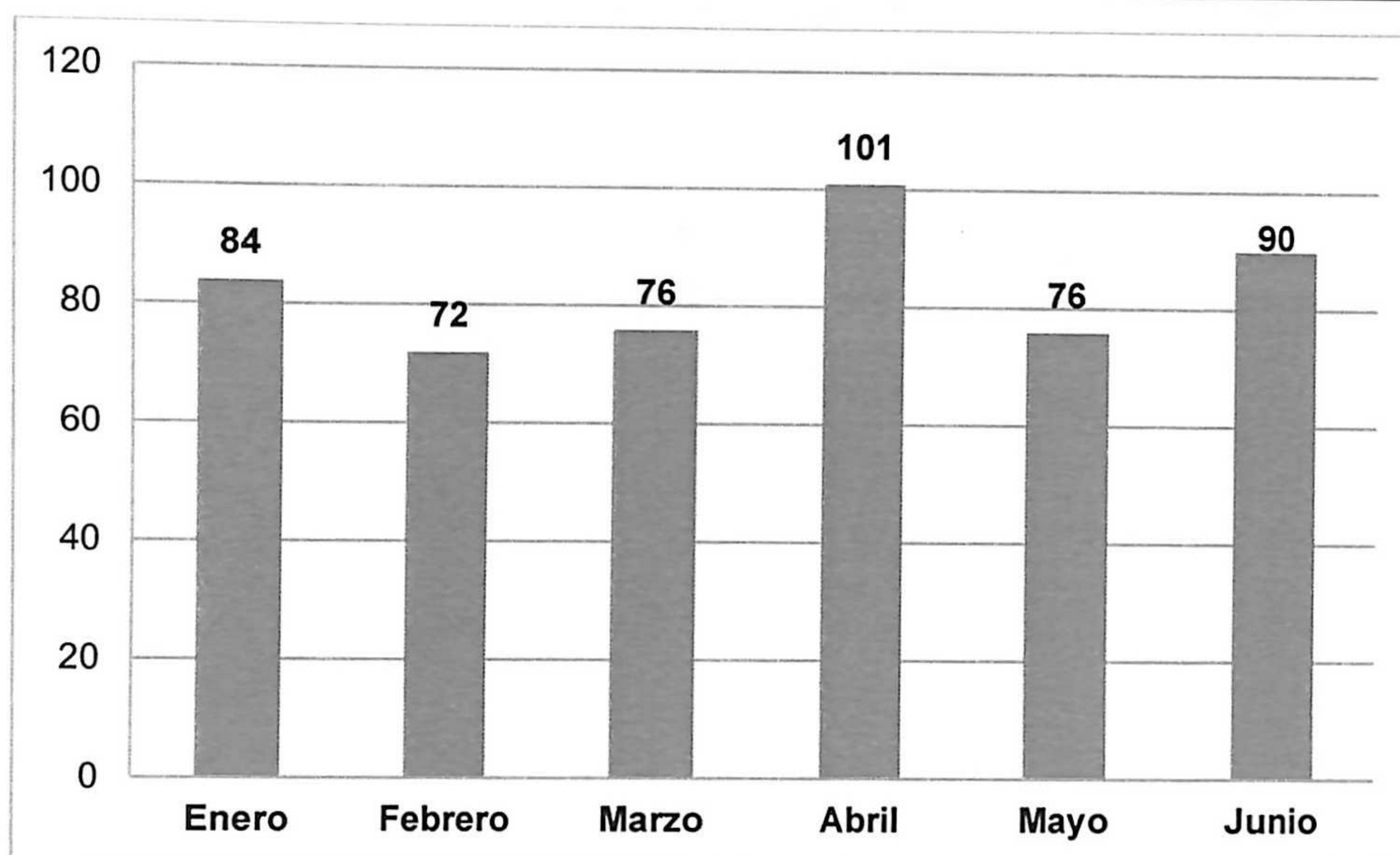


FUENTE: Policía Nacional Civil



20. Robo a residencias a nivel nacional por mes en 2014

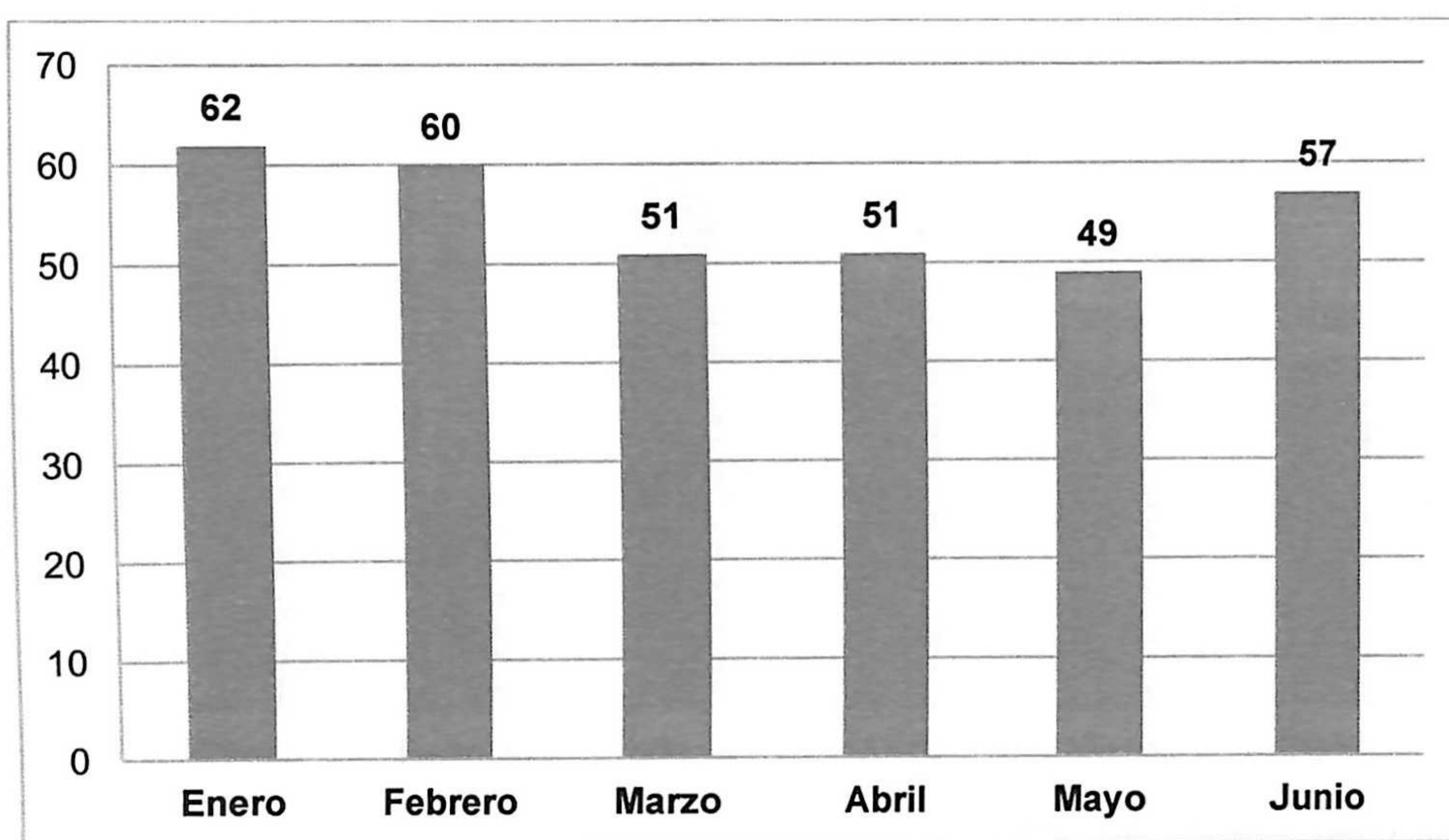
	2014						Total
	Enero	Febrero	Marzo	Abril	Mayo	Junio	
Total robo a residencias	84	72	76	101	76	90	499



FUENTE: Policía Nacional Civil

21. Robo a comercios a nivel nacional por mes en 2014

	2014						Total
	Enero	Febrero	Marzo	Abril	Mayo	Junio	
Total robo a comercios	62	60	51	51	49	57	330

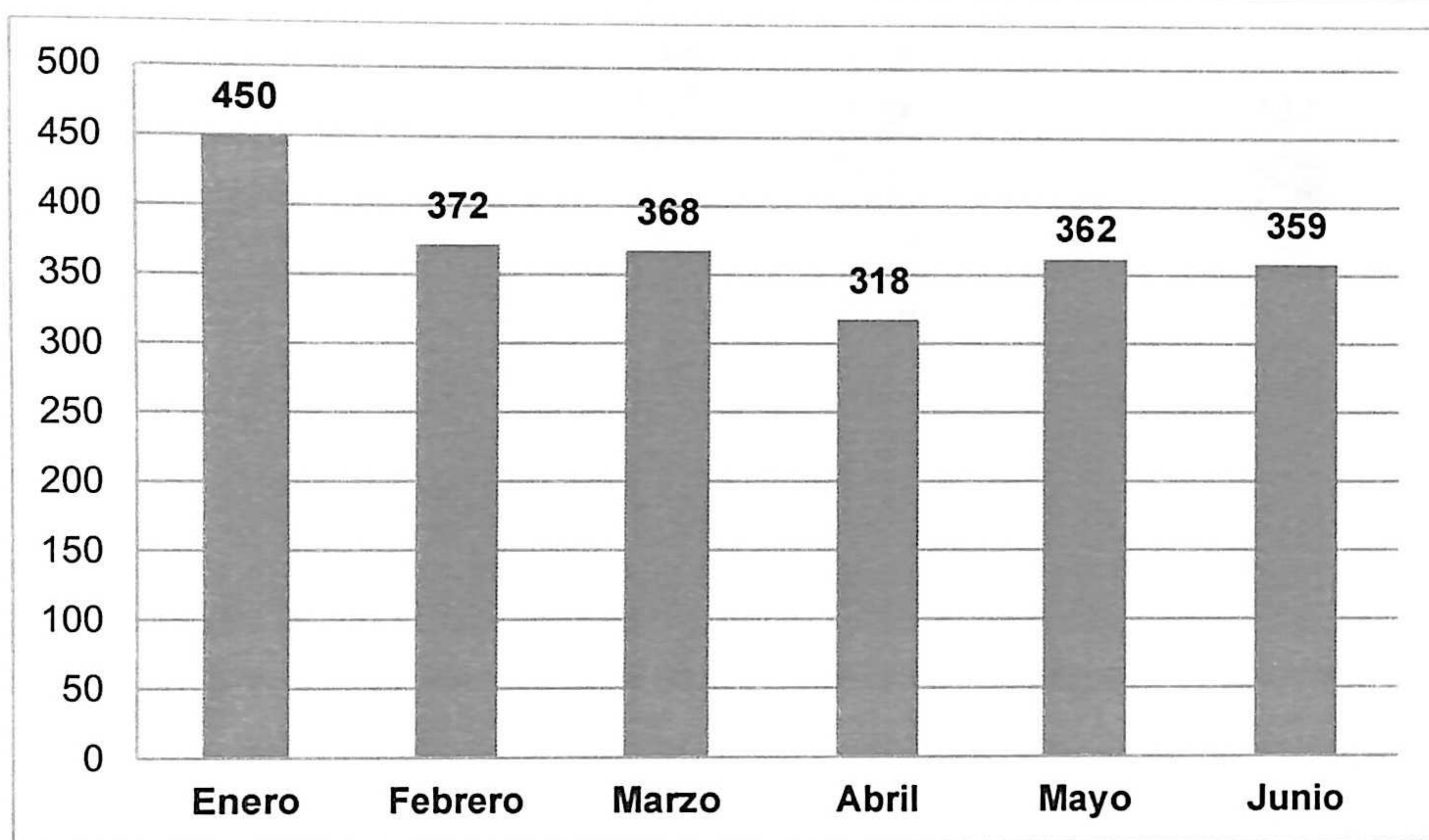


FUENTE: Policía Nacional Civil



22. Robo de vehículos a nivel nacional por mes en 2014

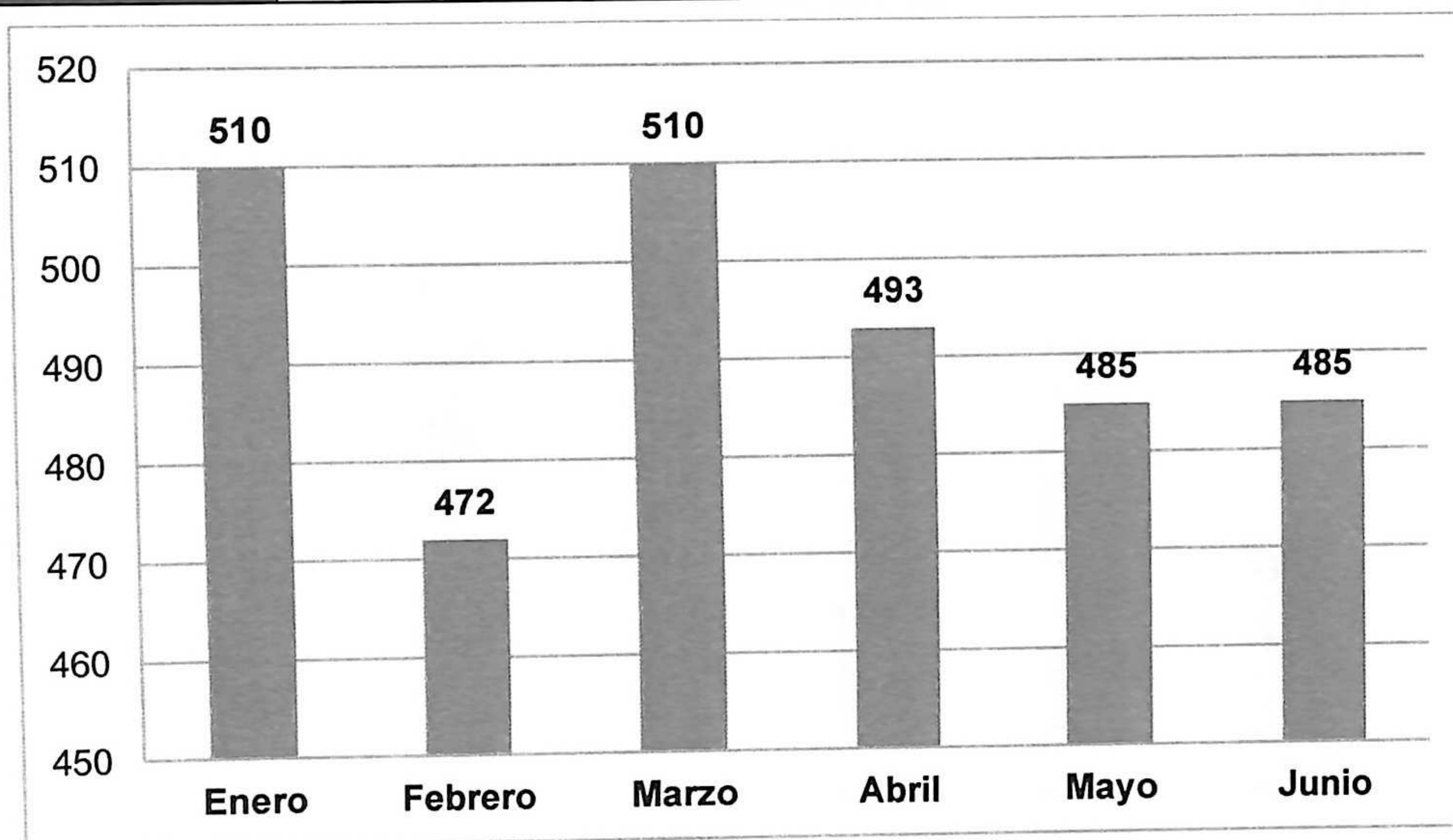
	2014						Total
	Enero	Febrero	Marzo	Abril	Mayo	Junio	
Total robo de vehículos	450	372	368	318	362	359	2,229



FUENTE: Policía Nacional Civil

23. Robo de motocicletas a nivel nacional por mes en 2014

	2014						Total
	Enero	Febrero	Marzo	Abril	Mayo	Junio	
Total robo de motocicletas	510	472	510	493	485	485	2,955

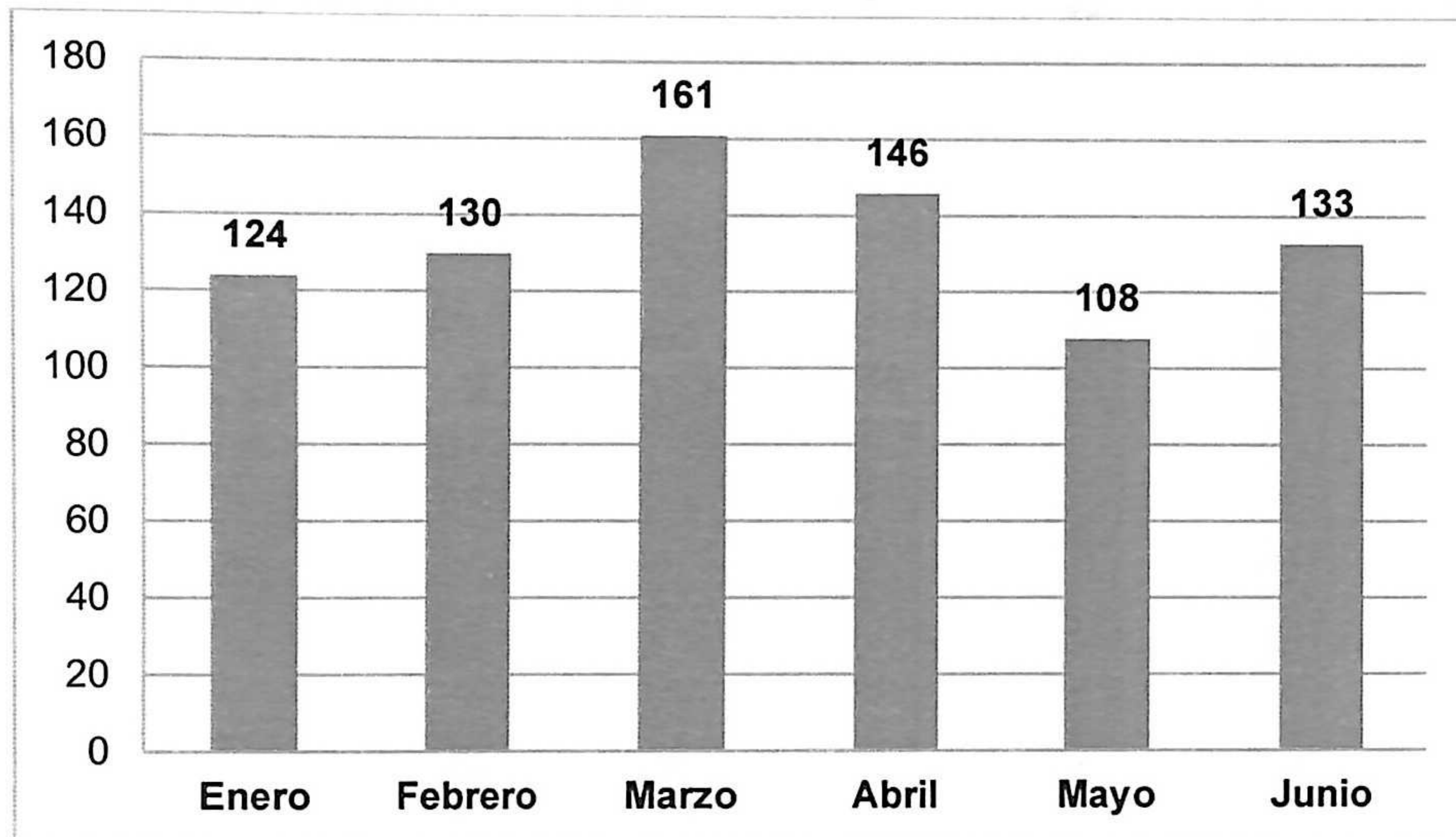


FUENTE: Policía Nacional Civil



24. Robo a peatones a nivel nacional por mes en 2014

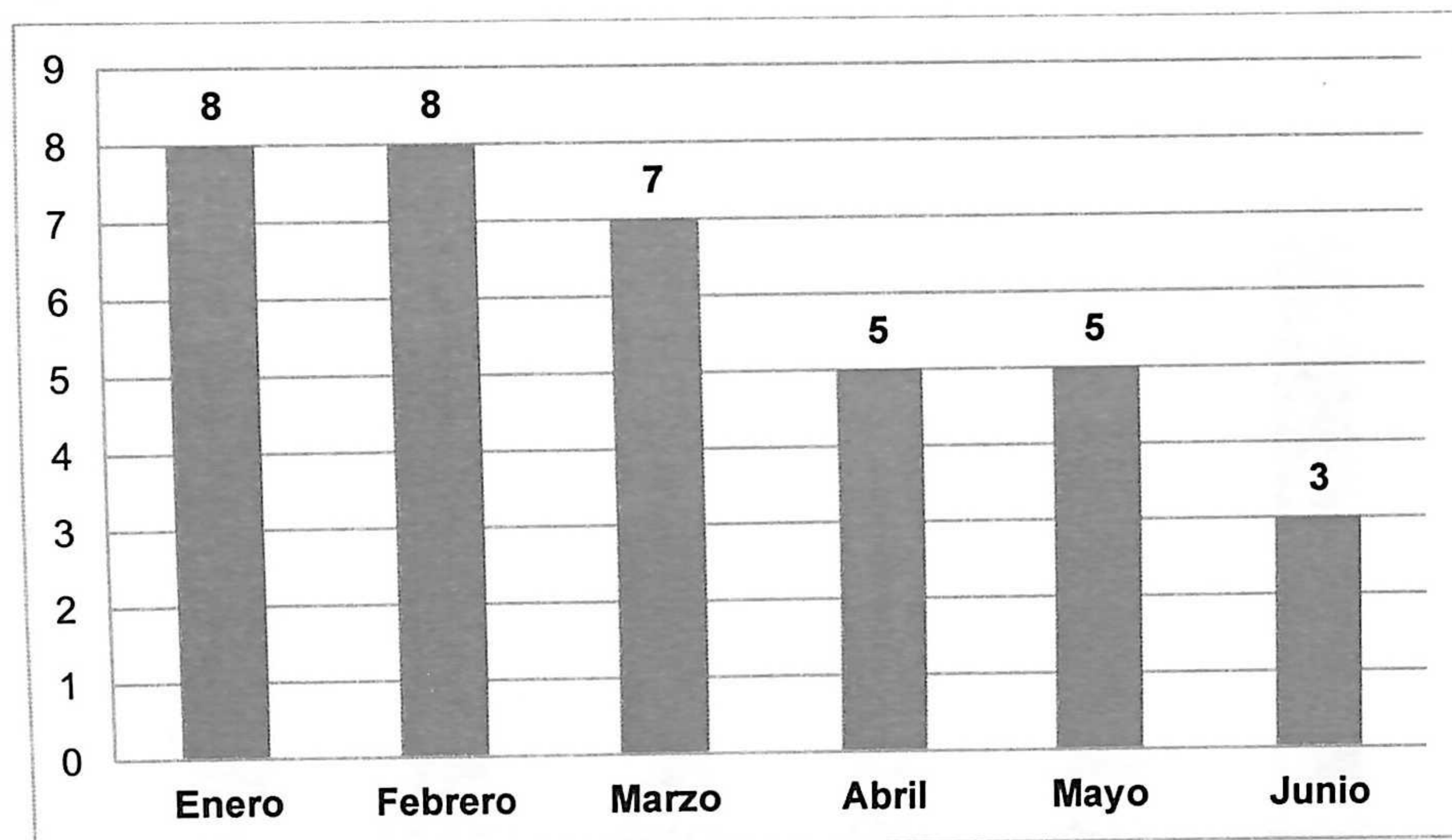
	2014						Total
	Enero	Febrero	Marzo	Abril	Mayo	Junio	
Total robo a peatones	124	130	161	146	108	133	802



FUENTE: Policía Nacional Civil

25. Robo en transporte colectivo a nivel nacional por mes en 2014

	2014						Total
	Enero	Febrero	Marzo	Abril	Mayo	Junio	
Total robo en transporte colectivo	8	8	7	5	5	3	36

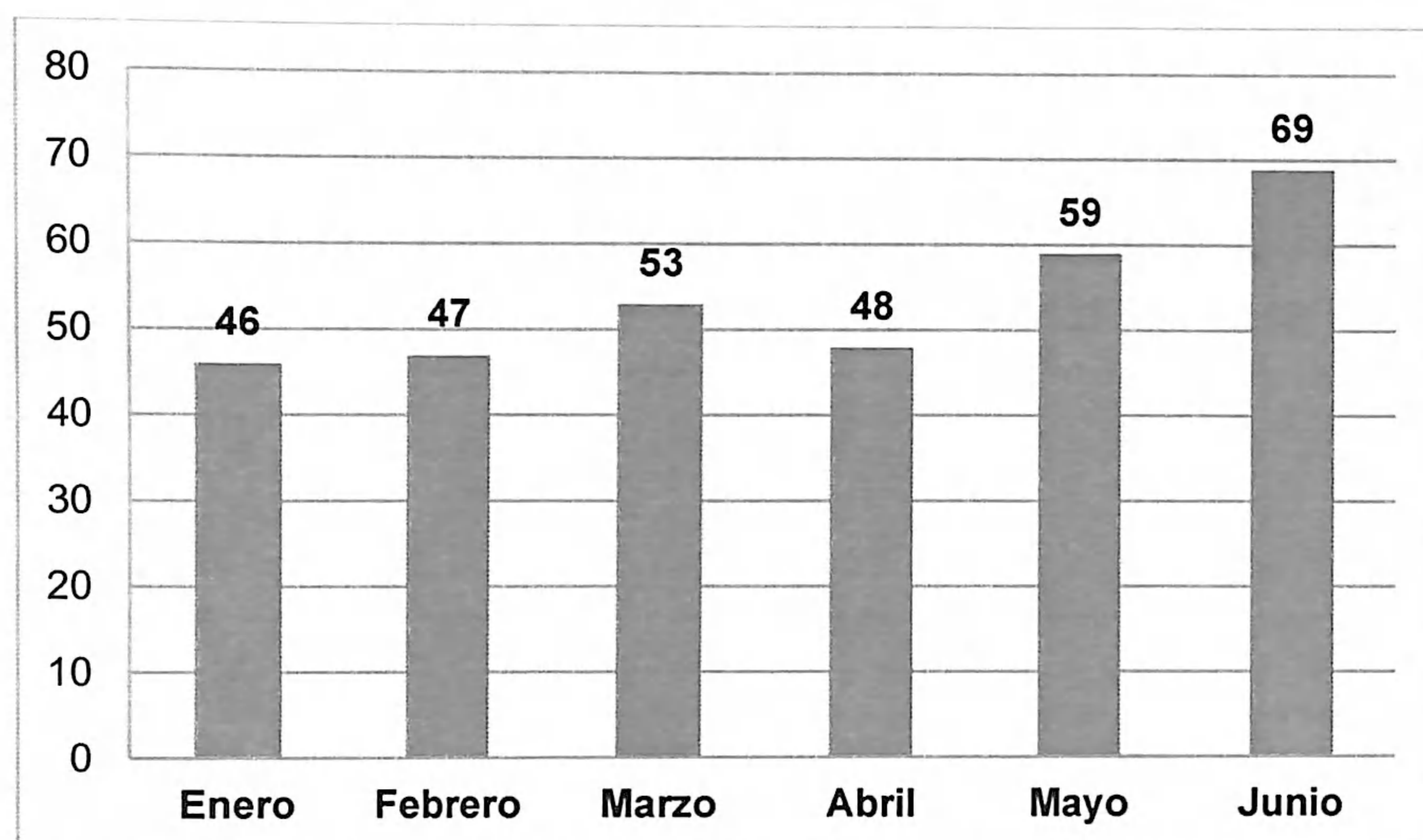


FUENTE: Policía Nacional Civil



26. Denuncias delitos sexuales (violación) a nivel nacional por mes en 2014

	2014						Total
	Enero	Febrero	Marzo	Abril	Mayo	Junio	
*Total denuncias delitos sexuales (violaciones)	46	47	53	48	59	69	322

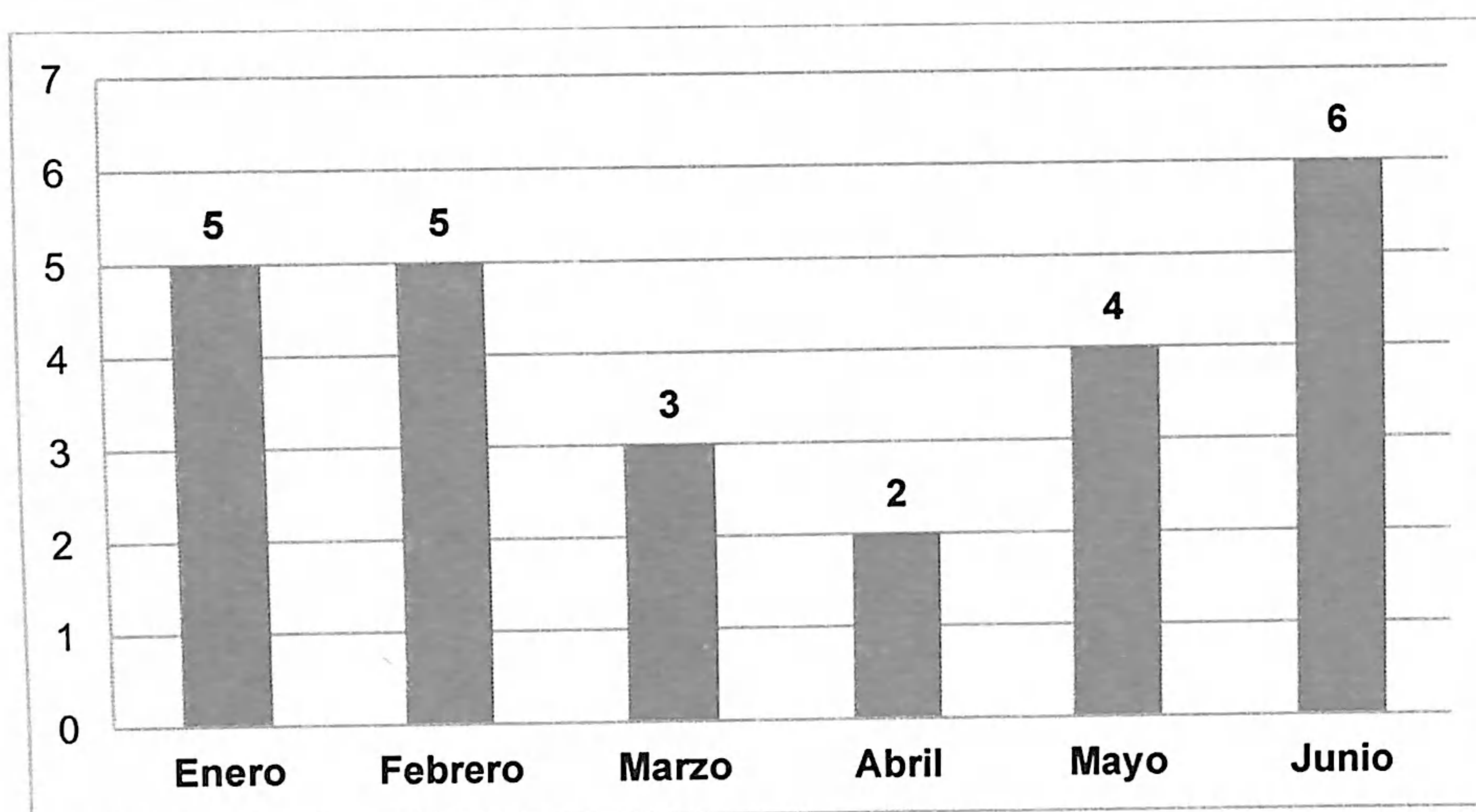


*INACIF reporta que de enero a junio del año 2014 ha realizado un total de 4,192 reconocimientos médicos (394 hombres y 3,798 mujeres). Los reconocimientos son realizados en base a solicitud del Organismo Judicial y Ministerio Público; no existe relación alguna con Policía Nacional Civil.

FUENTE: Policía Nacional Civil

27. Personas secuestradas a nivel nacional por mes en 2014

	2014						Total
	Enero	Febrero	Marzo	Abril	Mayo	Junio	
Total personas secuestradas	5	5	3	2	4	6	25

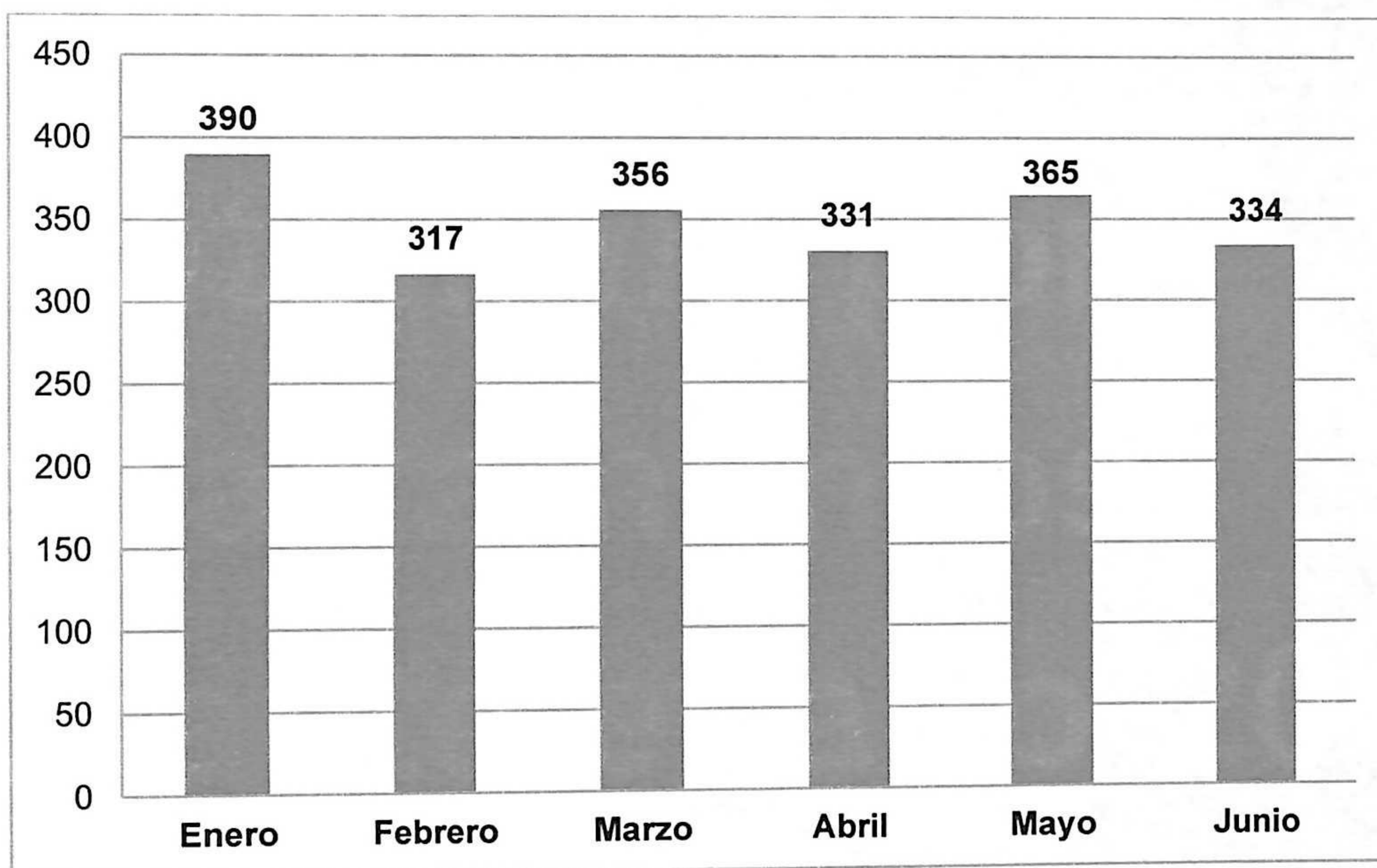


FUENTE: Policía Nacional Civil



28. Personas reportadas desaparecidas a nivel nacional por mes en 2014

	2014						Total
	Enero	Febrero	Marzo	Abril	Mayo	Junio	
Total personas reportadas desaparecidas	390	317	356	331	365	334	2,093



FUENTE: Policía Nacional Civil



Estadísticas de la república de Guatemala por departamentos durante el año 2014.



29. Índices de criminalidad a nivel nacional por departamento enero - junio 2014

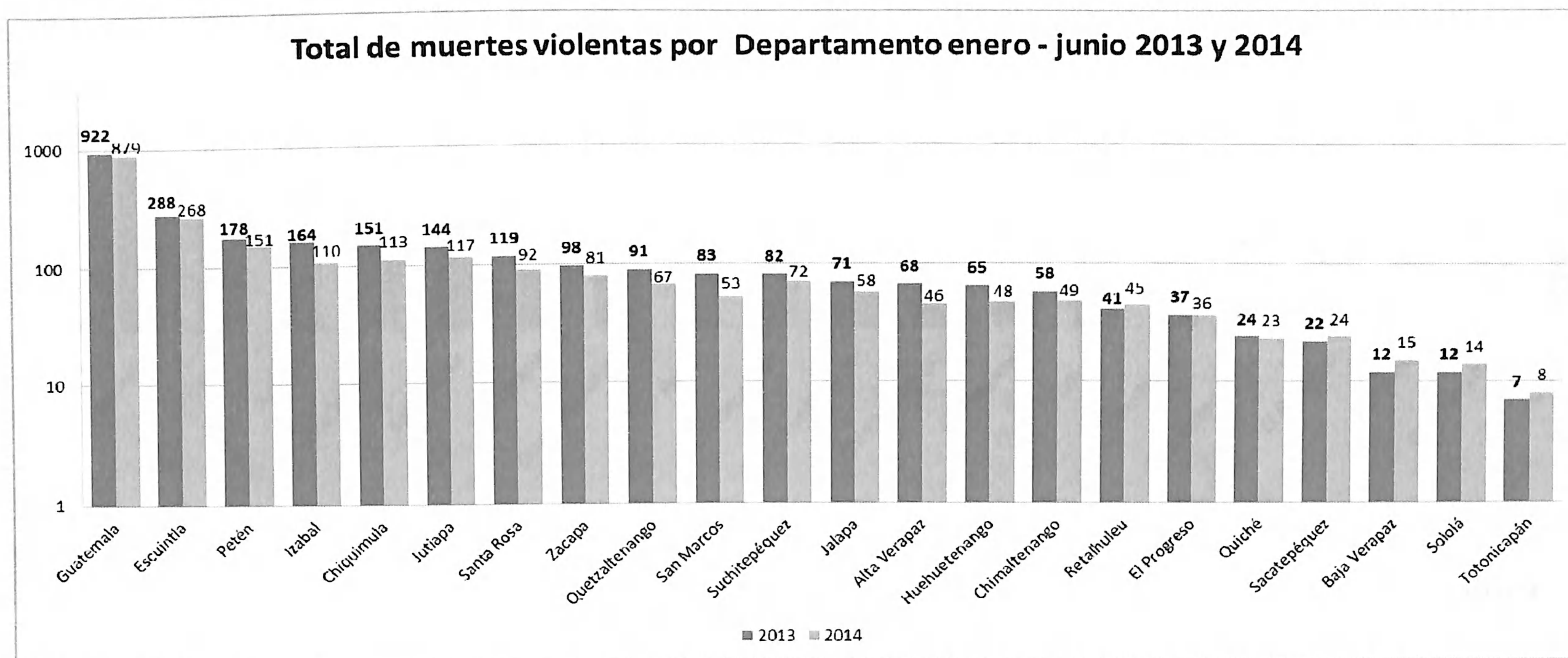
	Guatemala	Jutiapa	Jalapa	Chiquimula	Zacapa	Escuintla	Santa Rosa	Suchitepéquez	Retalhuleu	Quezaltenango	San Marcos	Huehuetenango	Totonicapán	Alta Verapaz	Baja Verapaz	El Progreso	Izabal	Petén	Quiché	Sololá	Chimaltenango	Sacatepéquez	Total
Muertes violentas	879	117	58	113	81	268	92	72	45	67	53	48	8	46	15	36	110	151	23	14	49	24	2,369
Heridos en hechos violentos	1,361	81	51	148	84	263	89	64	44	60	50	50	11	76	42	41	112	79	44	8	67	34	2,859
Robo a residencias	352	8	1	7	10	13	4	7	1	15	6	1	2	8	4	4	6	8	2	3	9	28	499
Robo a comercios	197	3	1	0	3	15	4	3	2	9	9	5	1	8	4	7	4	6	4	12	26	7	330
Robo de vehículos	1,328	31	1	27	18	228	33	53	8	83	25	57	42	22	9	20	24	15	22	6	58	119	2,229
Robo de motocicletas	858	22	8	100	52	733	22	145	88	136	39	186	1	70	24	10	120	131	40	4	67	99	2,955
Robo de armas	262	10	2	19	46	92	22	30	7	31	11	30	0	20	5	19	60	35	8	0	22	20	751
Robo a peatones	338	17	11	6	7	53	16	52	23	48	14	38	5	45	6	7	11	30	17	4	28	26	802
Robo en transporte colectivo	15	0	1	0	0	6	0	2	0	1	0	0	0	0	0	2	0	1	2	3	3	0	36
Denuncias delitos sexuales (violaciones)	61	9	1	4	5	18	5	23	7	17	17	14	4	20	4	5	13	10	16	9	26	34	322
Secuestrados	1	1	0	0	0	1	3	0	0	1	1	2	1	2	0	0	2	2	2	2	3	1	25
Desaparecidos	624	34	6	63	58	176	59	113	31	127	85	94	39	138	30	17	70	116	72	44	70	27	2,093

FUENTE: Policía Nacional Civil



30. Muertes violentas a nivel nacional por departamento enero – junio 2013 y 2014

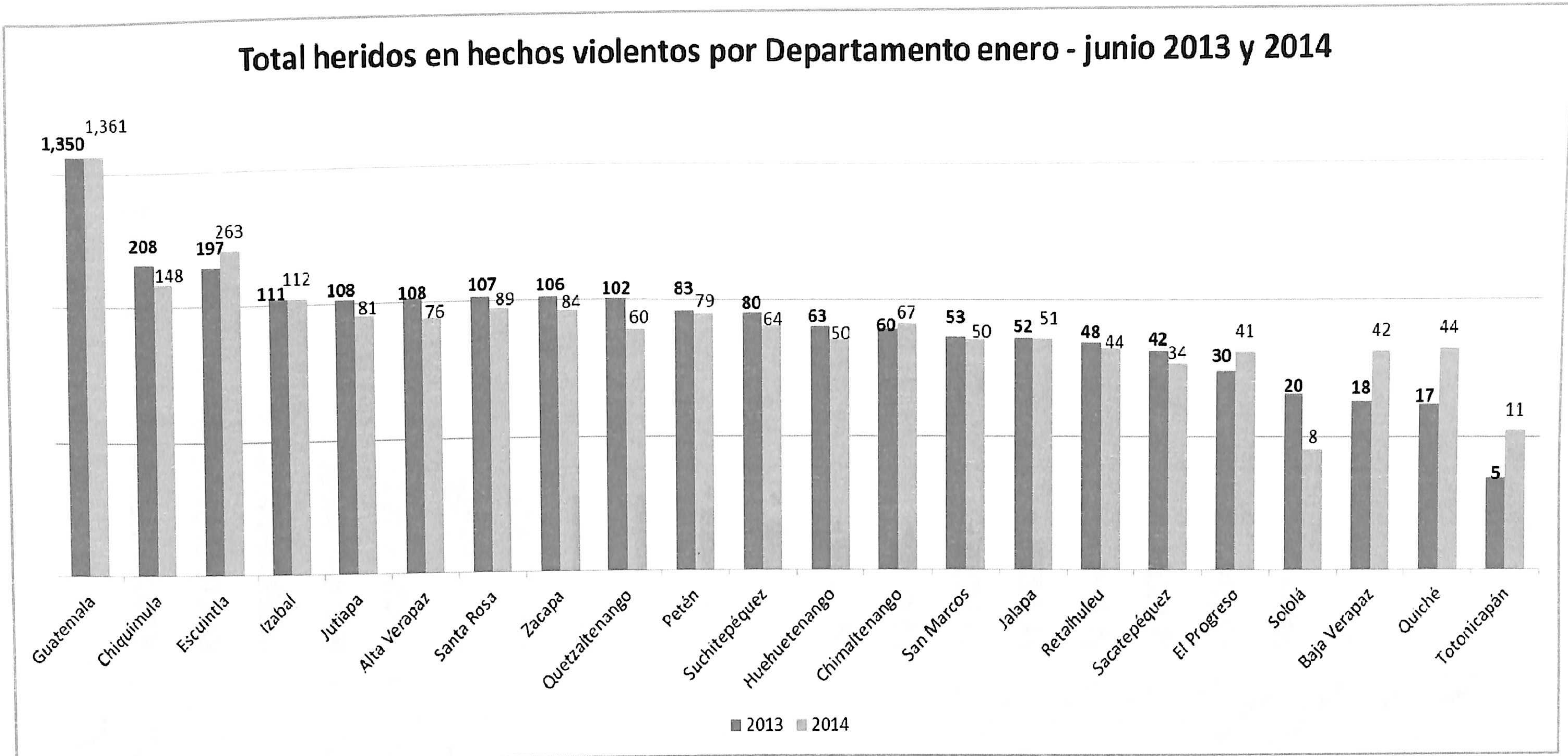
	Guatemala	Jutiapa	Jalapa	Chiquimula	Zacapa	Escuintla	Santa Rosa	Suchitepéquez	Retalhuleu	Quezaltenango	San Marcos	Huehuetenango	Totonicapán	Alta Verapaz	Baja Verapaz	El Progreso	Izabal	Petén	Quiché	Sololá	Chimaltenango	Sacatepéquez
Total muertes violentas 2014	879	117	58	113	81	268	92	72	45	67	53	48	8	46	15	36	110	151	23	14	49	24
**Población millones 2014	3,306,397	462,714	345,926	397,202	232,667	746,309	367,569	555,261	325,556	844,906	1,095,997	1,234,593	521,995	1,219,585	291,903	166,397	445,125	711,585	1,053,737	477,705	666,938	336,606
Total muertes violentas 2013	922	144	71	151	98	288	119	82	41	91	83	65	7	68	12	37	164	178	24	12	58	22
**Población millones 2013	3,257,616	462,714	345,926	397,202	232,667	746,309	367,569	555,261	325,556	844,906	1,095,997	1,234,593	521,995	1,219,585	291,903	166,397	445,125	711,585	1,053,737	477,705	666,938	336,606



FUENTE: INE Y Policía Nacional Civil



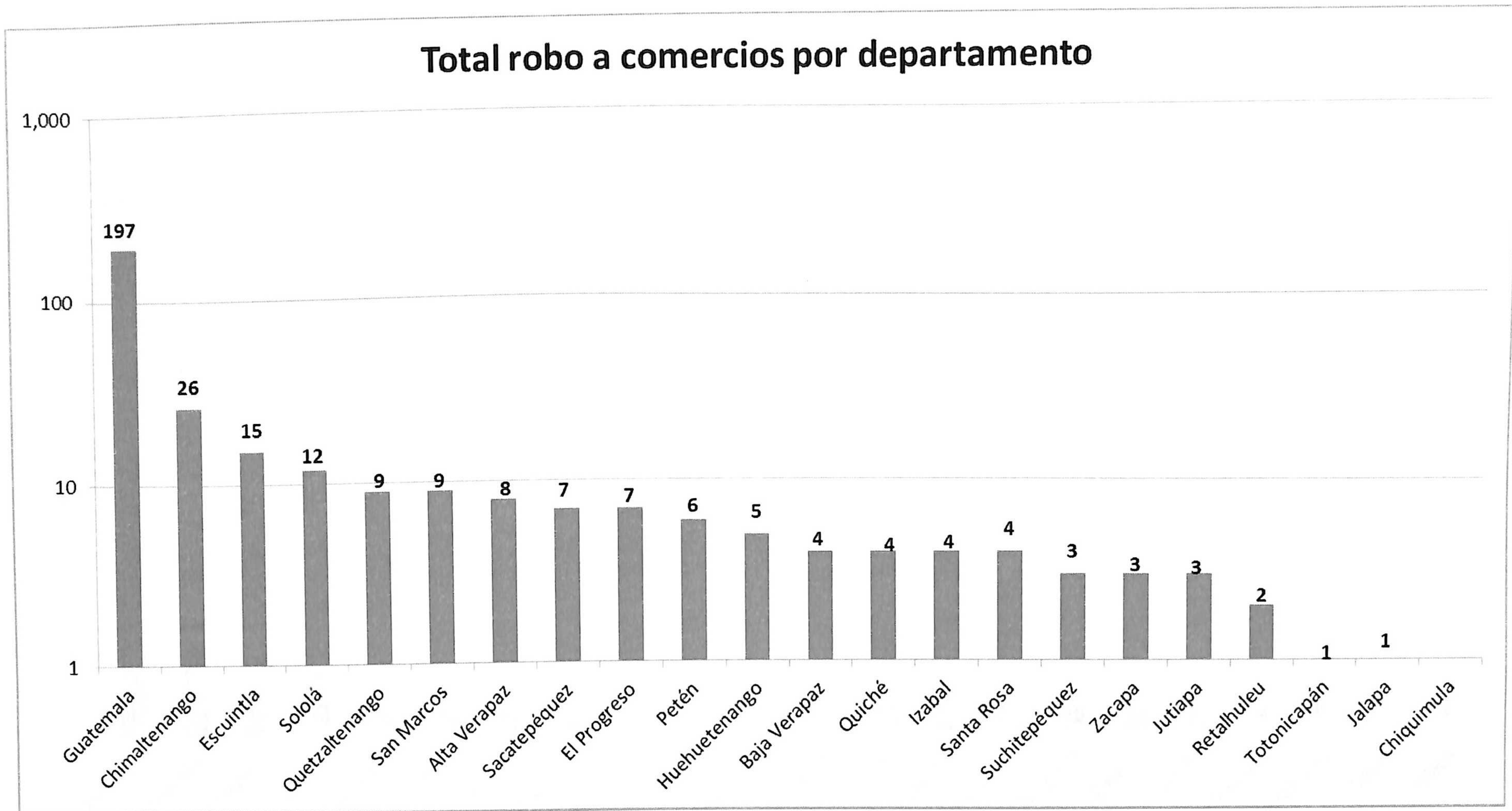
Total heridos en hechos violentos por Departamento enero - junio 2013 y 2014



FUENTE: Policía Nacional Civil



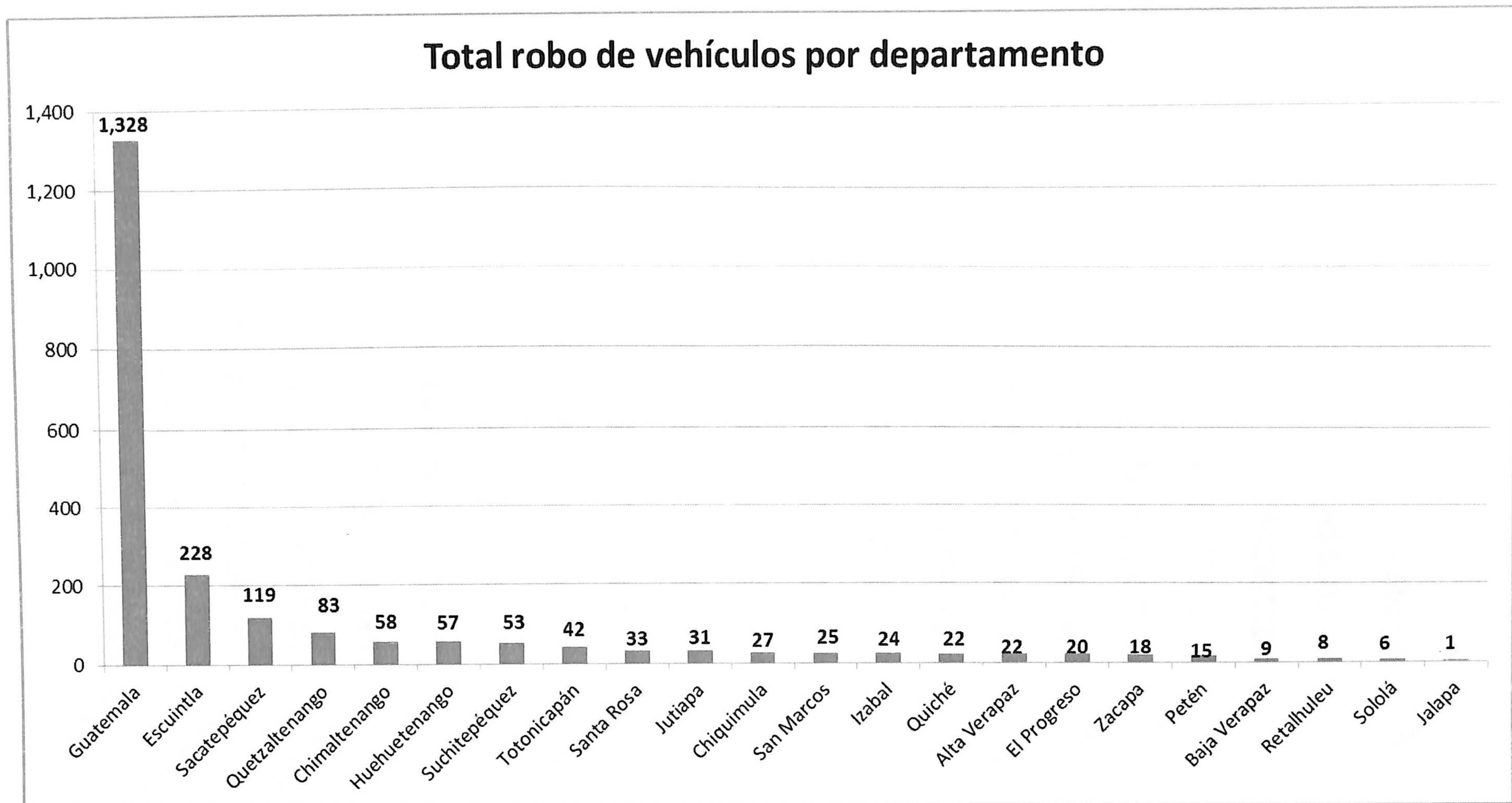
Total robo a comercios por departamento



FUENTE: Policía Nacional Civil



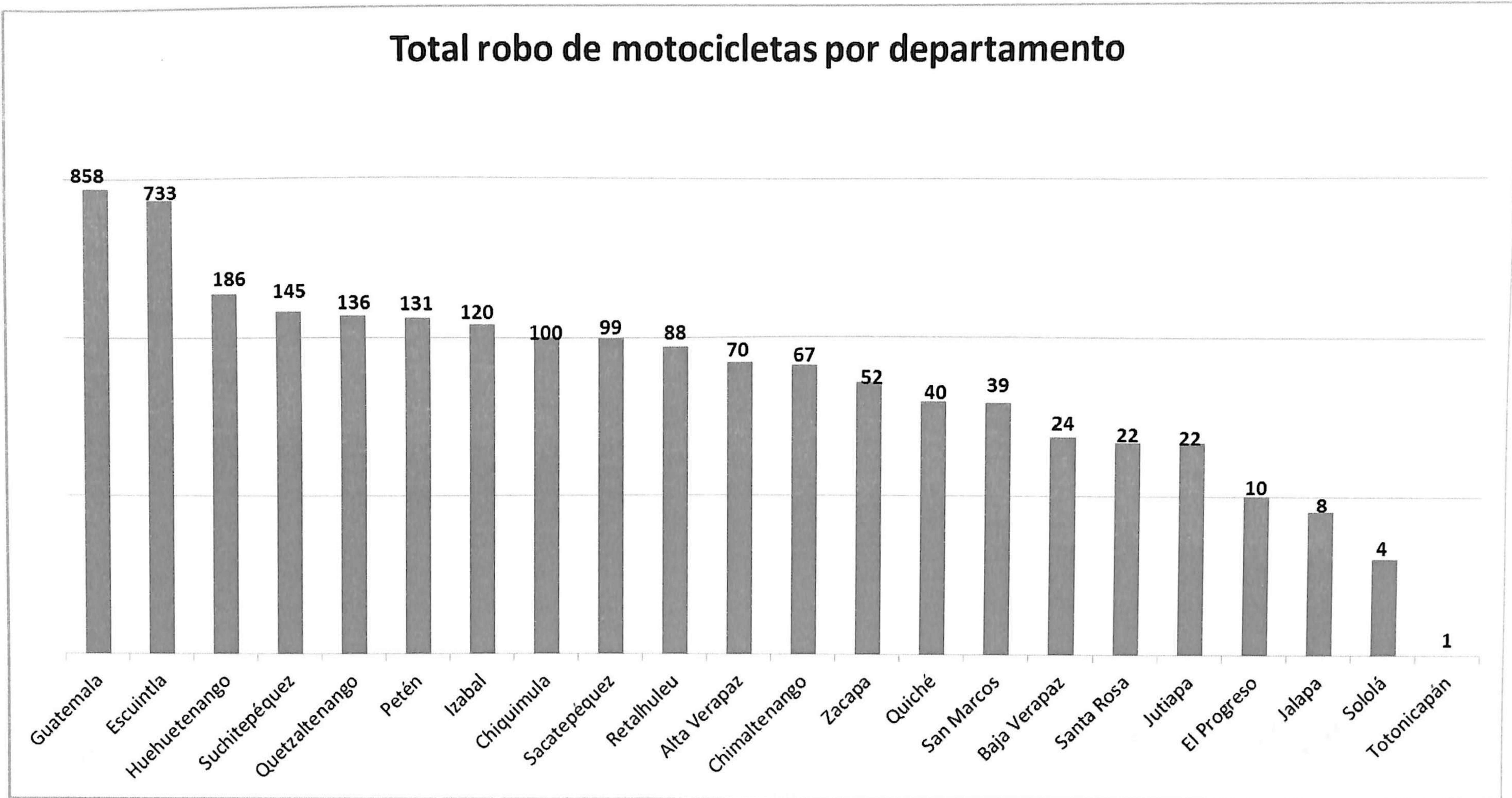
Total robo de vehículos por departamento



FUENTE: Policía Nacional Civil



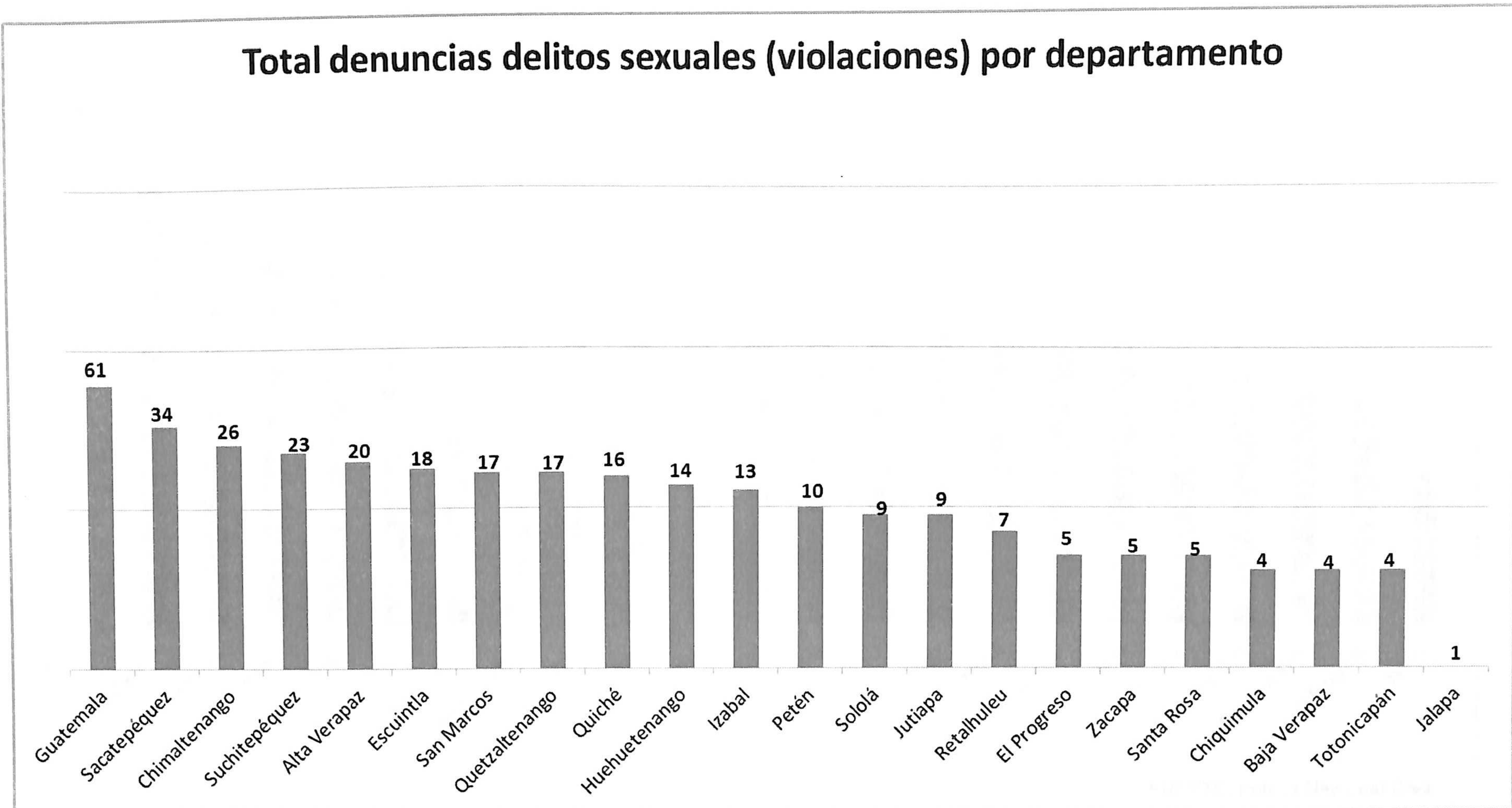
Total robo de motocicletas por departamento



FUENTE: Policía Nacional Civil



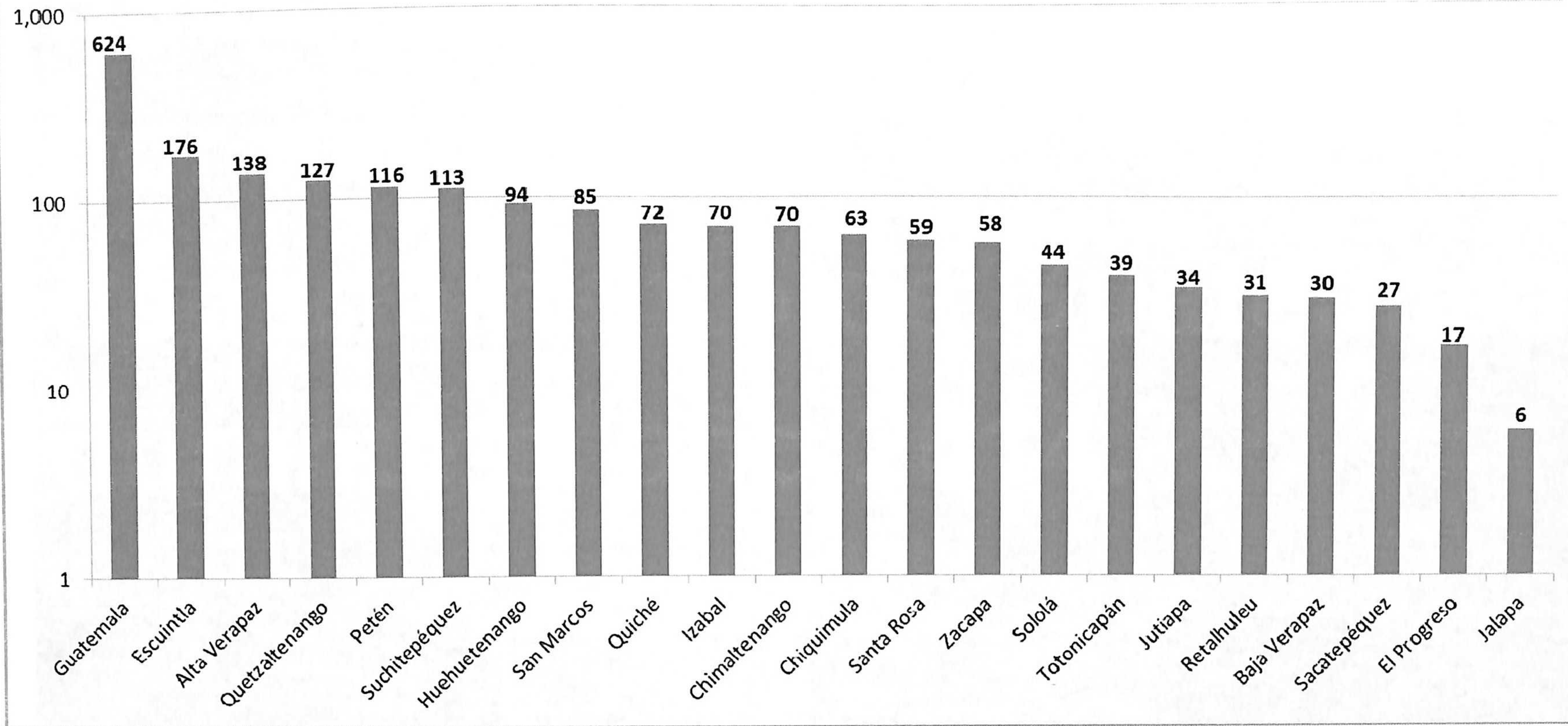
Total denuncias delitos sexuales (violaciones) por departamento



FUENTE: Policía Nacional Civil



Total personas reportadas desaparecidas por departamento



FUENTE: Policía Nacional Civil



Estadísticas de la república por municipios del departamento de Guatemala durante el año 2014.



31. Índices de criminalidad por municipios del departamento de Guatemala enero – junio 2014

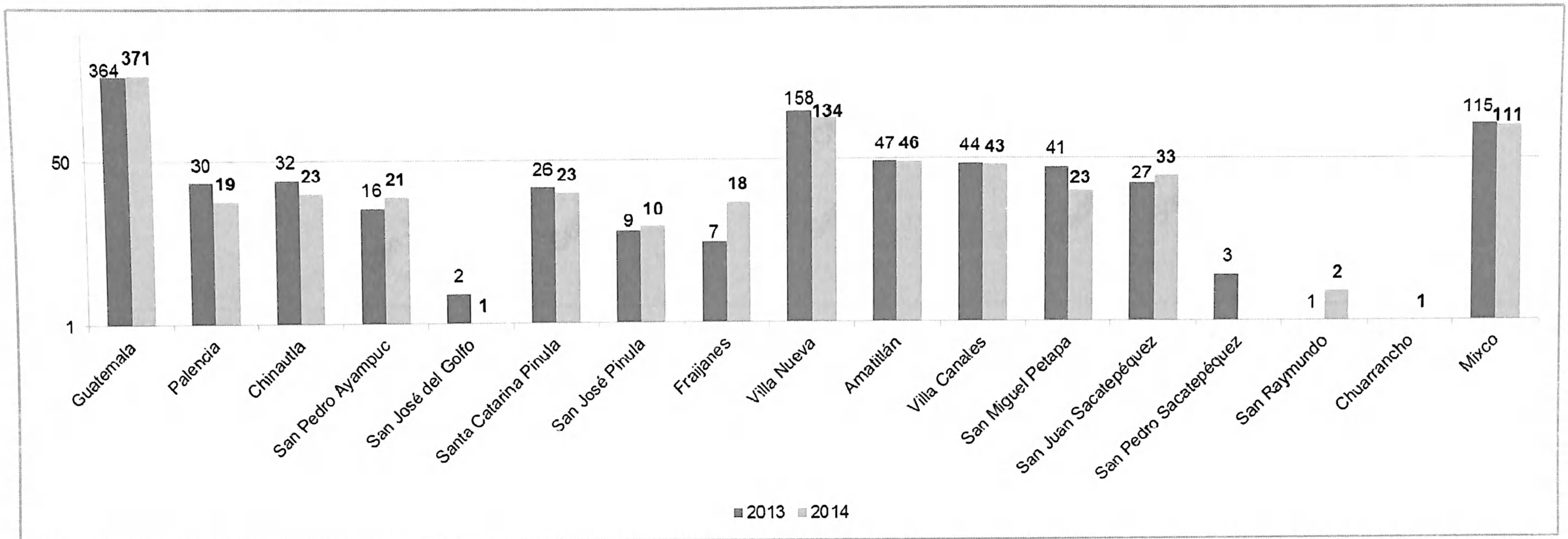
	Guatemala	Palencia	Chinautla	San Pedro Ayampuc	San José del Golfo	Santa Catarina Pinula	San José Pinula	Fraijanes	Villa Nueva	Amatitlán	Villa Canales	San Miguel Petapa	San Juan Sacatepéquez	San Pedro Sacatepéquez	San Raymundo	Chuarrancho	Mixco	Total
Muertes violentas	371	19	23	21	1	23	10	18	134	46	43	23	33	0	2	1	111	879
Heridos en forma violenta	643	26	25	23	2	34	22	19	146	68	95	34	44	4	2	0	174	1,361
Robo a residencias	127	0	1	1	0	16	19	14	35	23	15	28	3	1	0	0	69	352
Robo a comercios	128	0	0	1	0	0	3	3	12	6	9	4	5	1	0	0	25	197
Robo de vehículos	954	4	7	1	0	10	5	6	86	25	40	36	4	0	1	1	148	1,328
Robo de motocicletas	580	0	10	3	1	8	1	2	48	53	40	19	5	0	0	0	88	858
Robo de armas	148	1	0	0	0	2	14	8	22	9	6	13	2	0	3	0	34	262
Robo a peatones	251	0	3	0	0	3	1	1	28	8	4	5	5	1	1	1	26	338
Robo a buses	5	0	0	1	0	0	0	0	4	2	2	0	0	0	0	0	1	15
Denuncias delitos sexuales (violaciones)	23	0	0	1	0	1	3	1	10	11	4	1	2	0	0	0	4	61
Secuestrados	1	0	0	0	0	0	0	0	0	0	0	0	0	0	0	0	0	1
Desaparecidos	235	11	12	8	0	10	18	3	85	35	24	31	35	5	3	0	109	624
Denuncias violencia intrafamiliar	81	3	6	3	0	6	4	1	27	2	0	4	8	0	0	0	13	158

FUENTE: INE y Policía Nacional Civil



32. Muertes violentas por municipios del departamento de Guatemala enero – junio 2013 y 2014

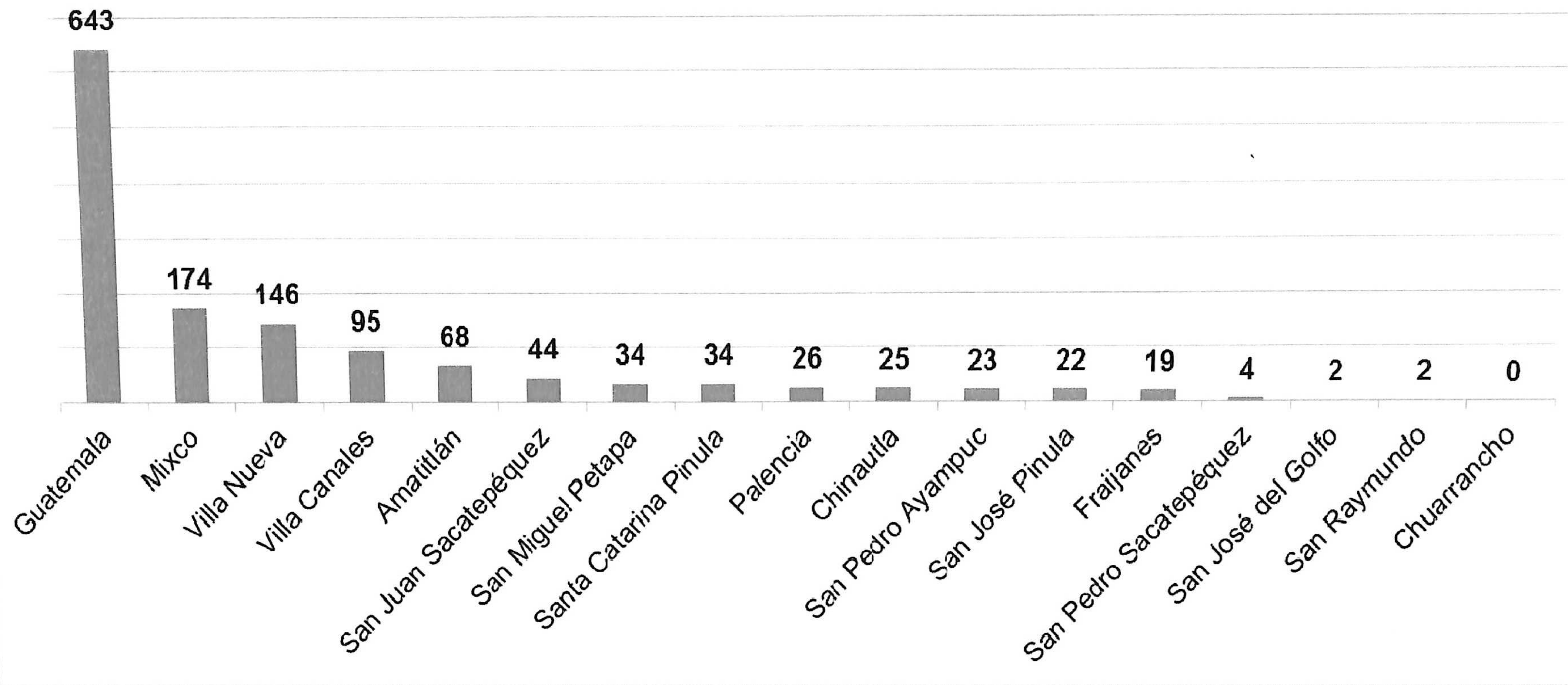
	Guatemala	Palencia	Chinautla	San Pedro Ayampuc	San José del Golfo	Santa Catarina Pinula	San José Pinula	Frajanes	Villa Nueva	Amatitlán	Villa Canales	San Miguel Petapa	San Juan Sacatepéquez	San Pedro Sacatepéquez	San Raymundo	Chuarrancho	Mixco	Total
Total Muertes Violentas 2014	371	19	23	21	1	23	10	18	134	46	43	23	33	0	2	1	111	879
**Población millones	993,815	62,242	132,084	77,819	5,937	94,410	76,640	47,730	552,535	115,230	154,577	181,704	231,721	43,605	31,301	13,427	491,619	3,306,396
Total Muertes Violentas 2013	364	30	32	16	2	26	9	7	158	47	44	41	27	3	1	0	115	922



FUENTE: Policía Nacional Civil



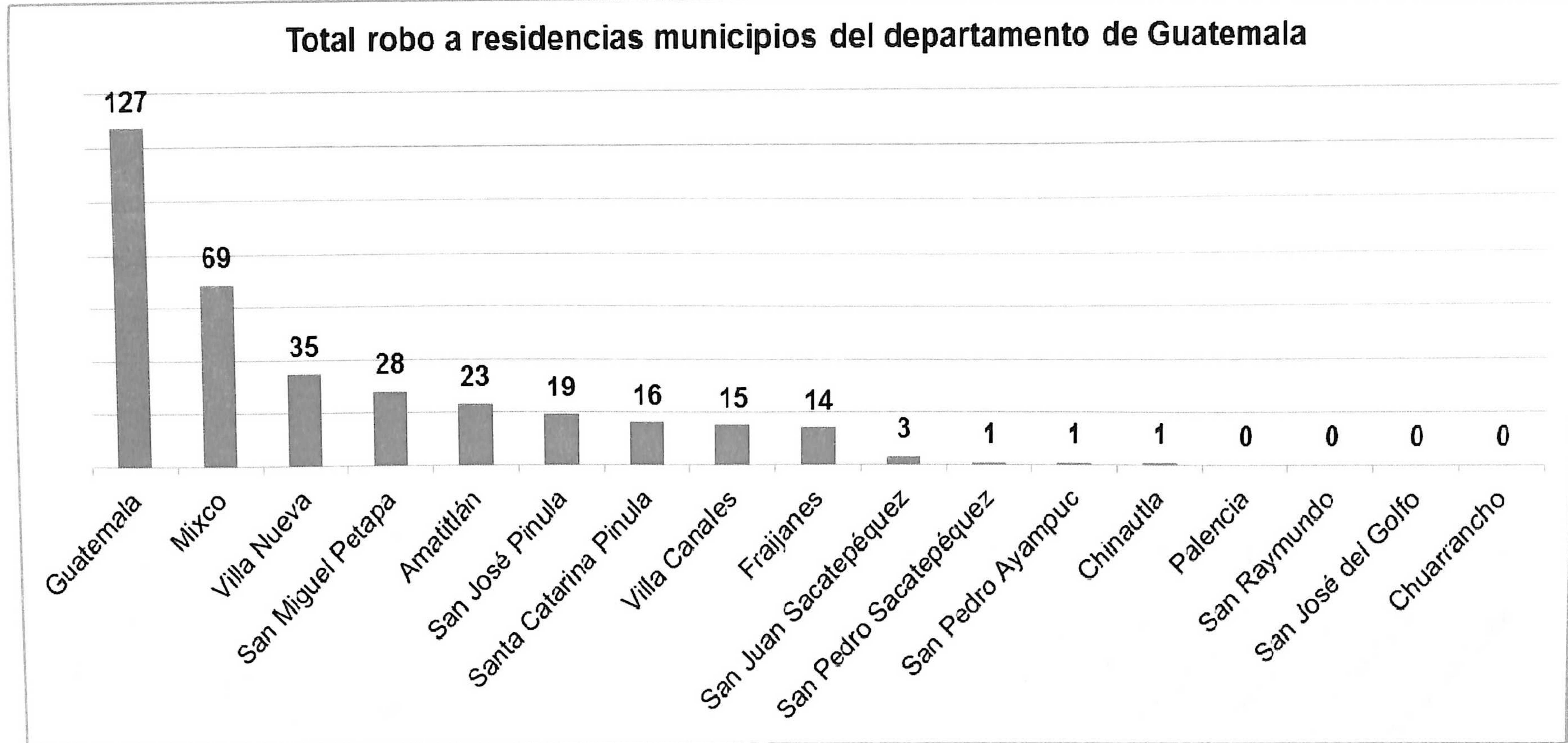
Total heridos en hechos violentos municipios del departamento de Guatemala



FUENTE: Policía Nacional Civil



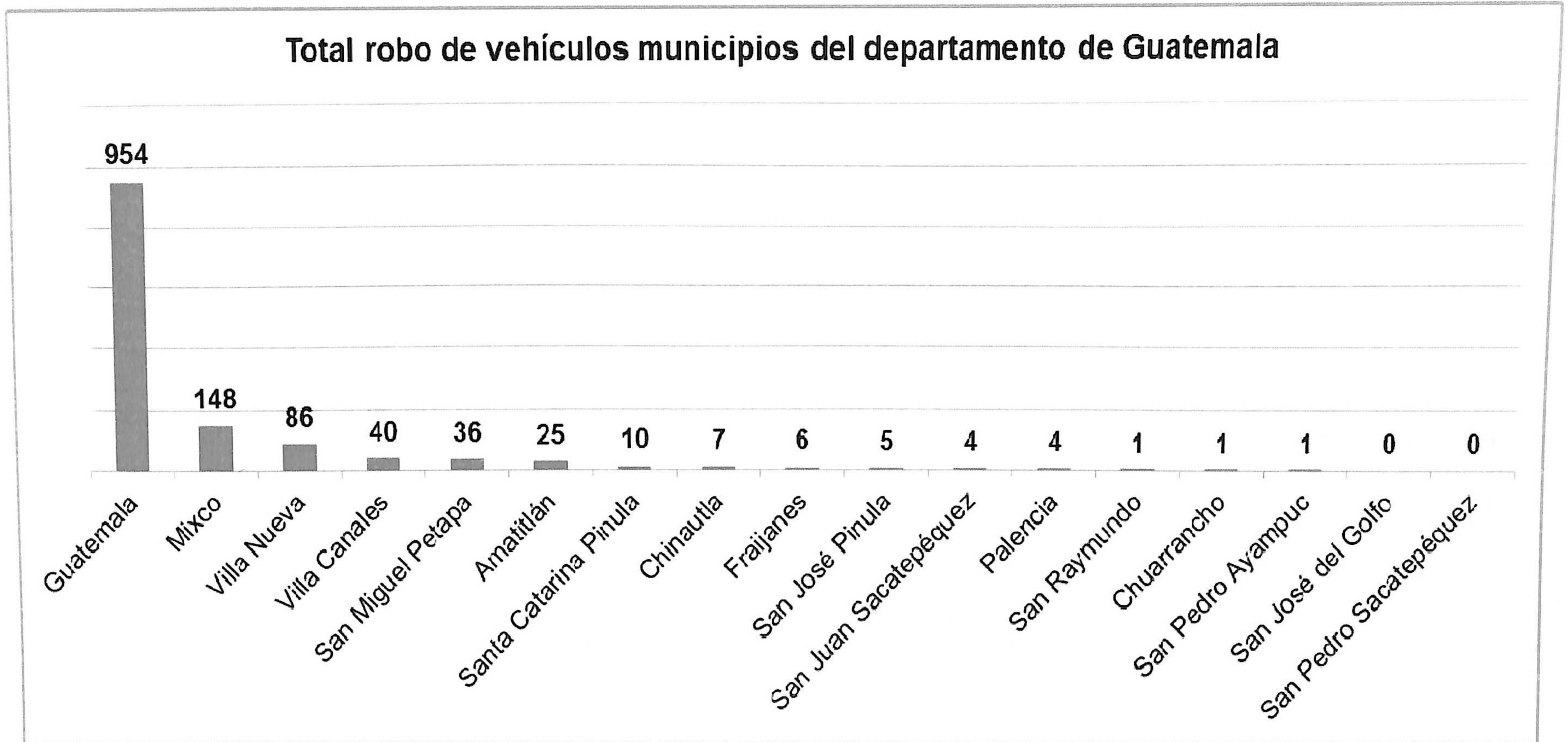
Total robo a residencias municipios del departamento de Guatemala



FUENTE: Policía Nacional Civil



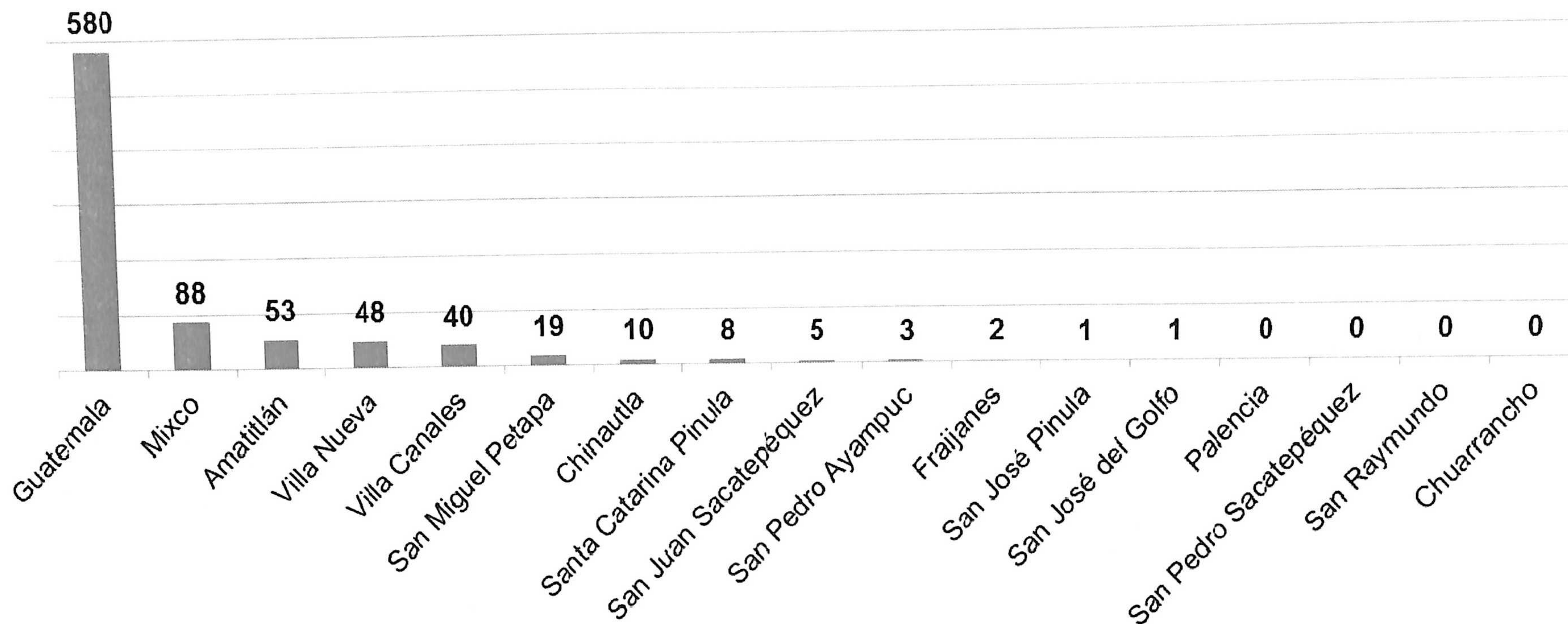
Total robo de vehículos municipios del departamento de Guatemala



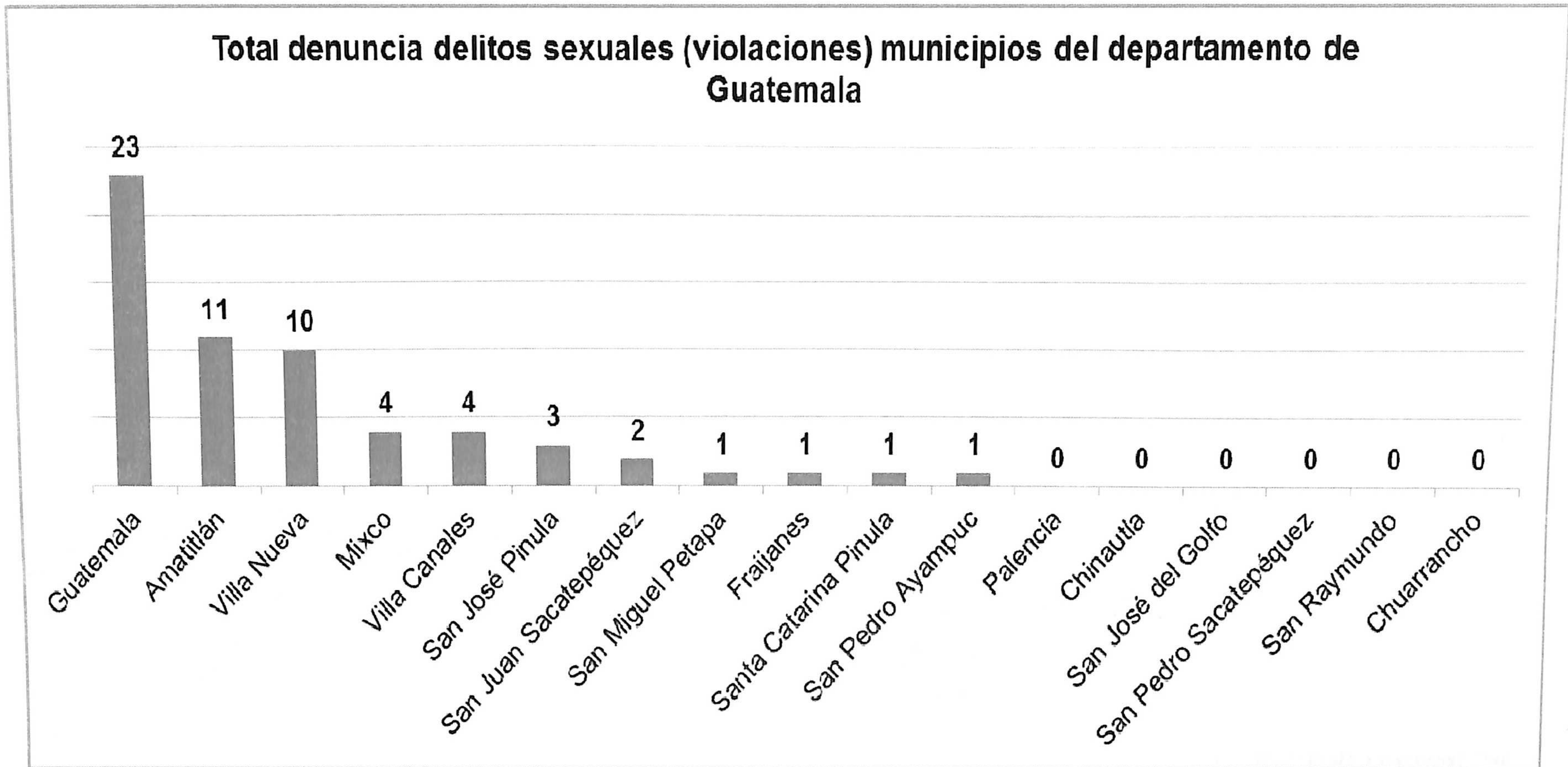
FUENTE: Policía Nacional Civil



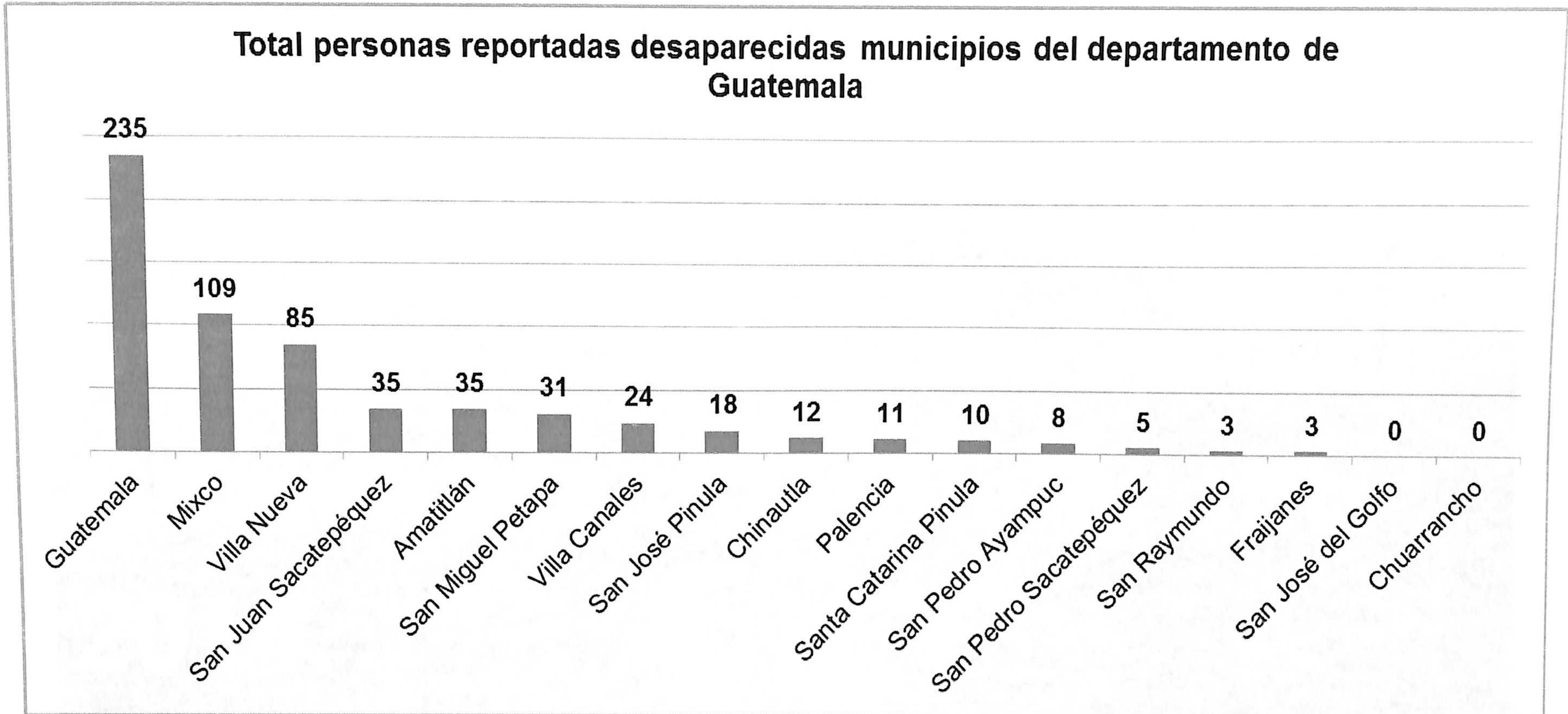
Total robo de motocicletas municipios del departamento de Guatemala



FUENTE: Policía Nacional Civil



FUENTE: Policía Nacional Civil



FUENTE: Policía Nacional Civil



Estadísticas de la república por zonas del municipio de Guatemala durante el año 2014.



33. Índices de criminalidad a nivel república por zonas del municipio de Guatemala enero - junio 2014

	Zona 1	Zona 2	Zona 3	Zona 4	Zona 5	Zona 6	Zona 7	Zona 8	Zona 9	Zona 10	Zona 11	Zona 12	Zona 13	Zona 14	Zona 15	Zona 16	Zona 17	Zona 18	Zona 19	Zona 21	Zona 24	Zona 25	Total
Muertes Violentas	30	3	9	7	25	55	31	8	9	7	12	15	15	1	1	7	3	87	5	29	7	5	371
Heridos en forma violenta	86	3	39	23	40	69	45	13	21	8	29	50	13	3	5	13	5	100	19	46	2	11	643
Robo a residencias	13	6	2	0	13	7	20	3	1	2	8	5	9	3	1	10	7	11	1	4	0	1	127
Robo a comercios	26	1	5	1	4	4	13	3	5	7	19	11	6	5	1	1	2	5	8	1	0	0	128
Robo de vehiculos	91	39	47	8	52	51	142	25	19	41	106	111	48	41	40	8	10	37	18	18	0	2	954
Robo de motocicletas	120	6	21	30	29	26	89	8	36	17	41	54	18	4	1	6	6	36	16	10	3	3	580
Robo de armas	7	3	7	3	25	6	16	4	3	9	14	13	8	1	5	3	2	10	6	3	0	0	148
Robo a peatones	98	6	14	3	6	10	22	6	6	9	20	23	4	2	0	2	2	6	3	8	0	1	251
Robo a buses	0	0	1	0	0	0	1	0	0	1	0	0	0	0	0	0	0	1	0	1	0	0	5
Denuncias delitos sexuales (violaciones)	4	0	2	0	3	3	1	1	0	0	1	0	1	0	0	0	0	2	2	2	0	1	23
Secuestrados	0	0	0	0	0	0	1	0	0	0	0	0	0	0	0	0	0	0	0	0	0	0	1
Desaparecidos	8	2	4	1	7	10	74	2	1	2	9	10	3	1	0	2	0	61	12	18	4	4	235
Denuncias violencia intrafamiliar	4	1	4	0	1	2	16	0	0	1	3	9	0	2	0	2	2	15	3	11	5	0	81

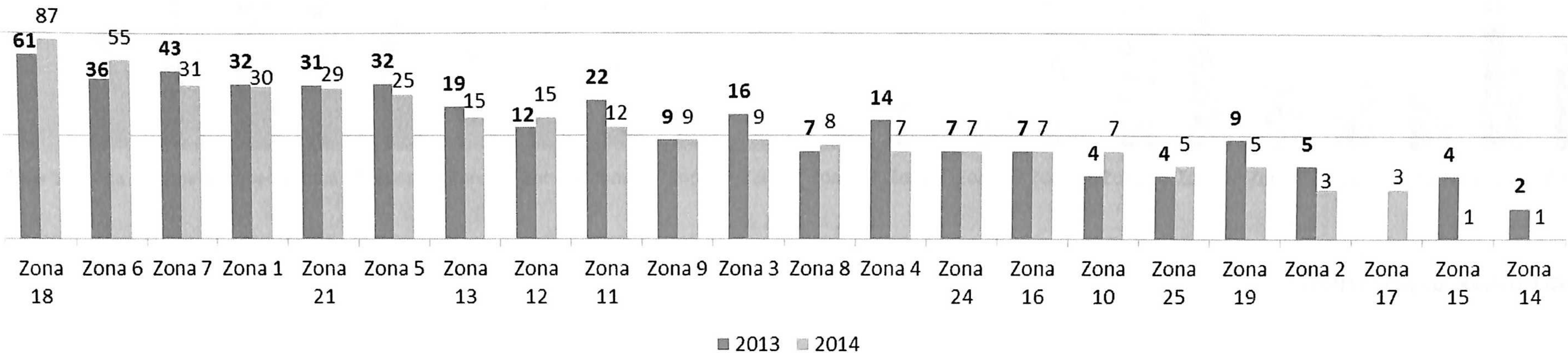
FUENTE: INE y Policía Nacional Civil



34. Muertes violentas por zona en el municipio de Guatemala enero – junio 2013 y 2014

	Zona 1	Zona 2	Zona 3	Zona 4	Zona 5	Zona 6	Zona 7	Zona 8	Zona 9	Zona 10	Zona 11	Zona 12	Zona 13	Zona 14	Zona 15	Zona 16	Zona 17	Zona 18	Zona 19	Zona 21	Zona 24	Zona 25	Total
Muertes violentas 2014	30	3	9	7	25	55	31	8	9	7	12	15	15	1	1	7	3	87	5	29	7	5	371
**Población 2014	85,999	28,257	32,495	2,320	83,564	97,584	177,466	15,840	2,230	15,406	50,549	55,301	34,066	23,347	18,539	24,847	28,411	254,146	31,403	95,908	18,872	25,001	1,201,551
Muertes violentas 2013	32	5	16	14	32	36	43	7	9	4	22	12	19	2	4	7	0	61	9	31	7	4	376
**Población 2013	84,148	27,649	31,796	2,270	81,765	95,483	173,646	15,499	2,182	15,074	49,461	54,110	33,333	22,845	18,140	24,312	27,800	248,675	30,727	93,843	18,466	24,463	927,013

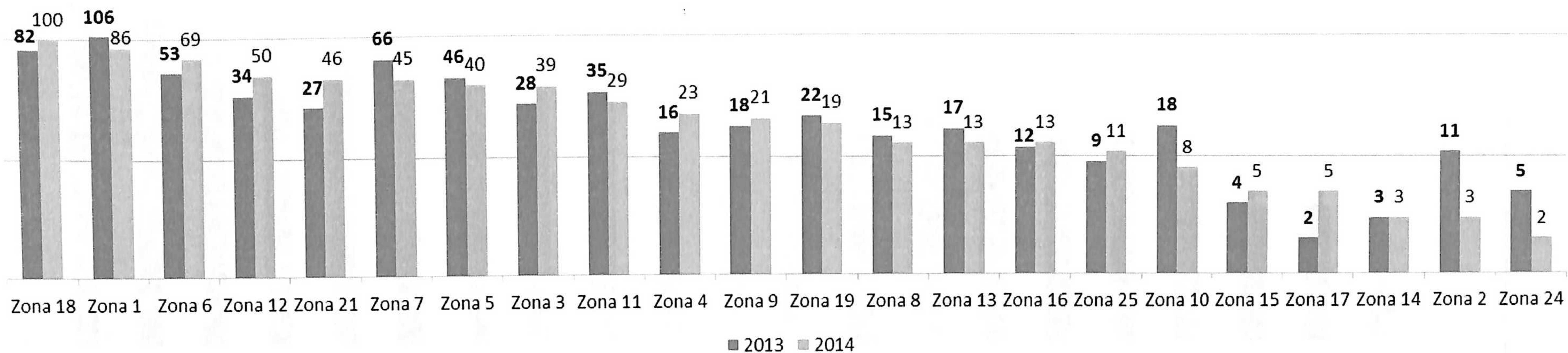
Total muertes violentas por zonas del municipio de Guatemala enero - junio 2013 y 2014



FUENTE: Policía Nacional Civil



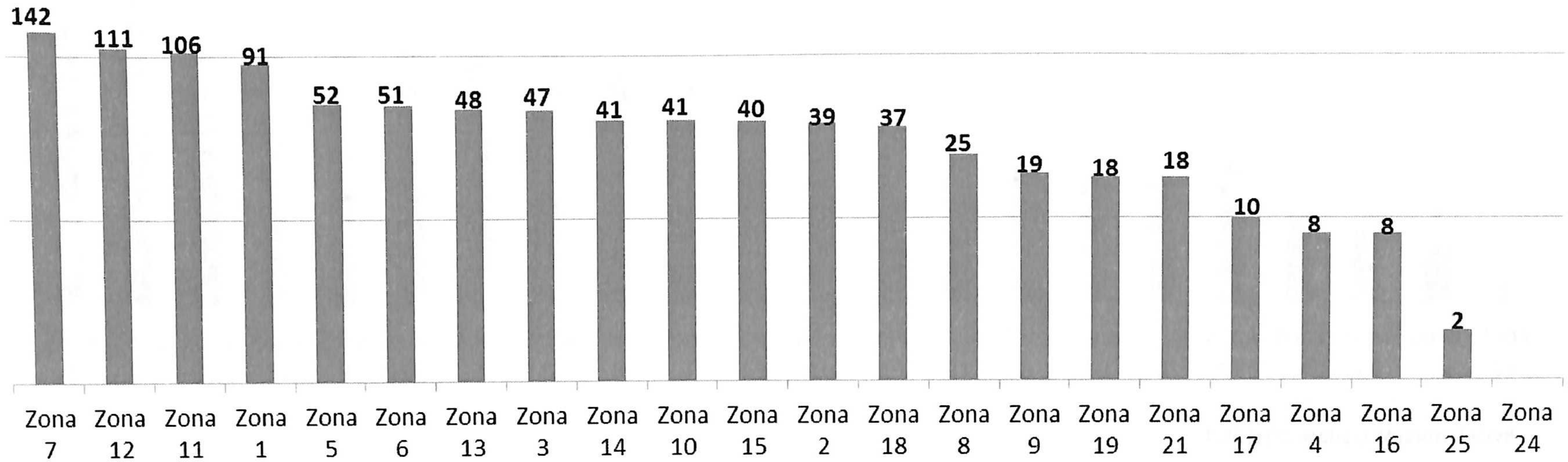
Total heridos en hechos violentos por zonas de la capital enero - junio 2013 y 2014



FUENTE: Policía Nacional Civil



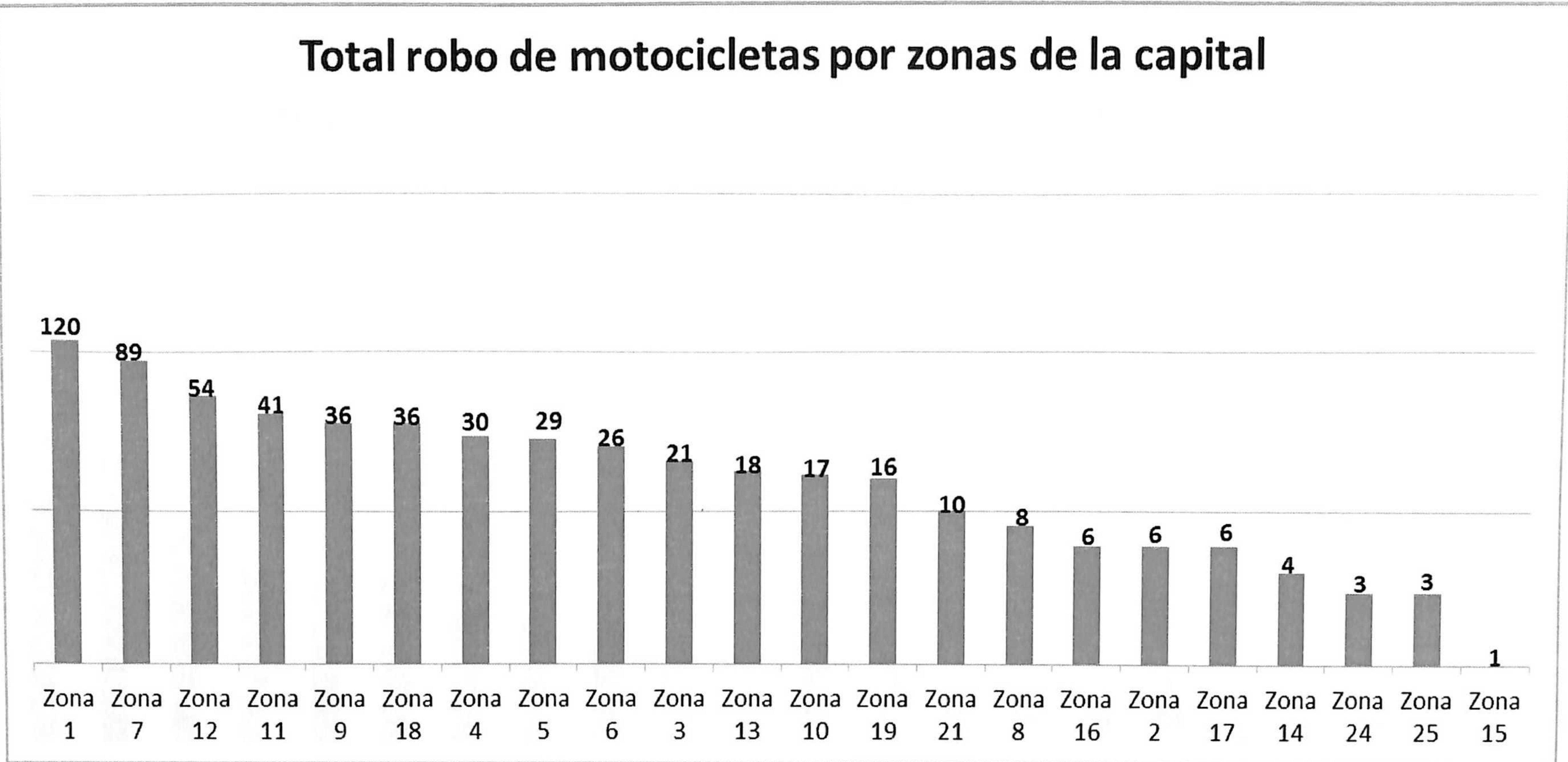
Total robo de vehículos por zonas de la capital



FUENTE: Policía Nacional Civil



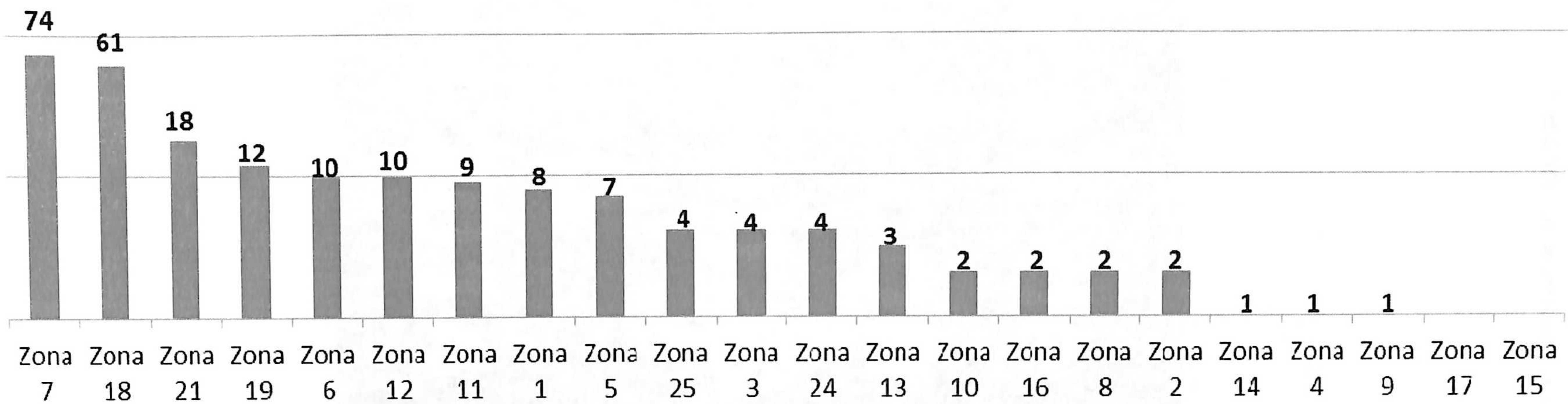
Total robo de motocicletas por zonas de la capital



FUENTE: Policía Nacional Civil



Total personas reportadas desaparecidas por zonas de la capital



FUENTE: Policía Nacional Civil



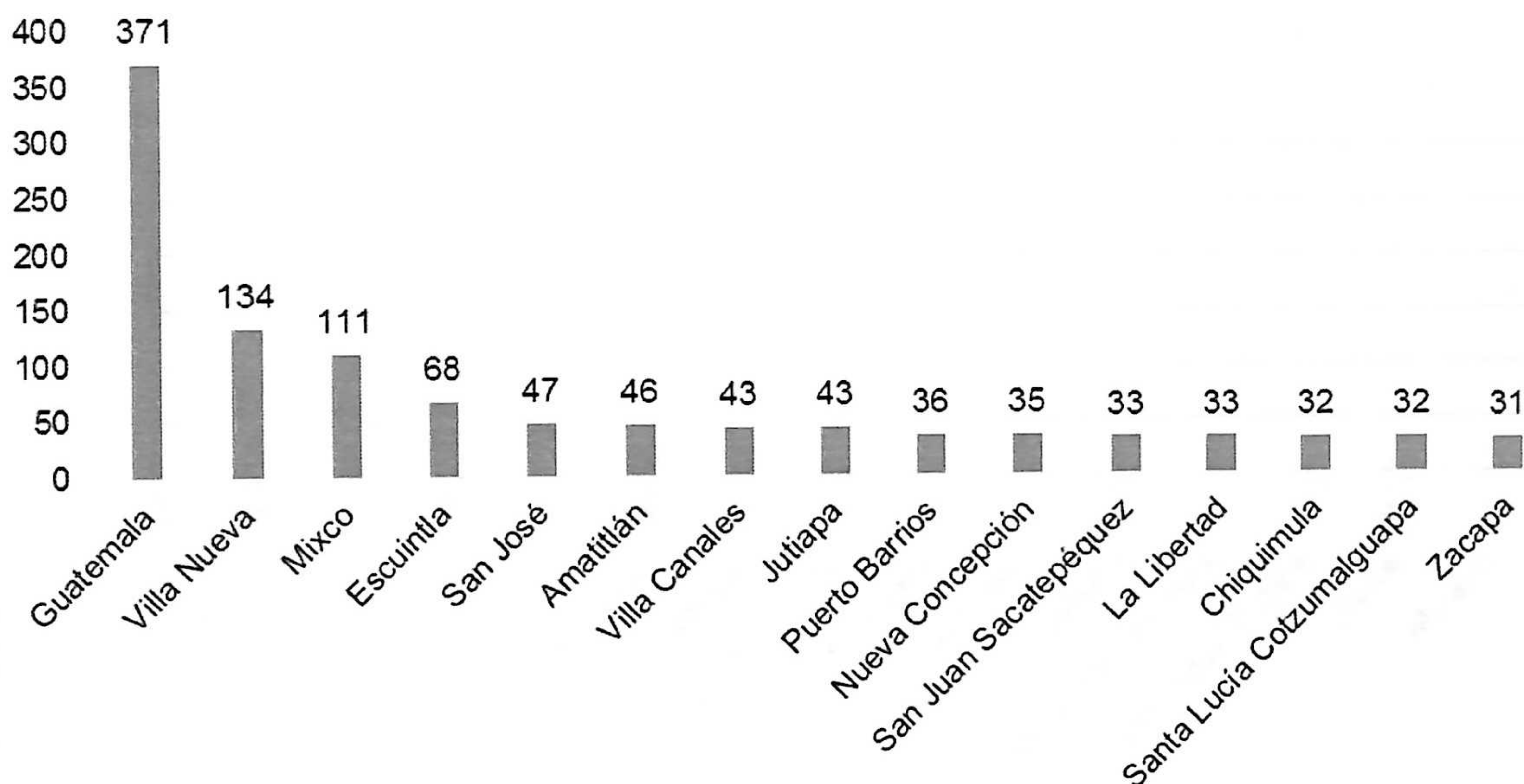
Estadísticas de los municipios con cifras más altas de criminalidad durante el 2014



35. 15 Municipios con mayor cantidad de muertes violentas a nivel República

Lugar	Departamento	Guatemala	Cantidad de Muertes Violentas en 2014
1	Guatemala	Guatemala	371
2	Guatemala	Villa Nueva	134
3	Guatemala	Mixco	111
4	Escuintla	Escuintla	68
5	Escuintla	San José	47
6	Guatemala	Amatitlán	46
7	Guatemala	Villa Canales	43
8	Jutiapa	Jutiapa	43
9	Izabal	Puerto Barrios	36
10	Escuintla	Nueva Concepción	35
11	Guatemala	San Juan Sacatepéquez	33
12	Petén	La Libertad	33
13	Chiquimula	Chiquimula	32
14	Escuintla	Santa Lucía Cotzumalguapa	32
15	Zacapa	Zacapa	31

Cantidad de Muertes Violentas 2014



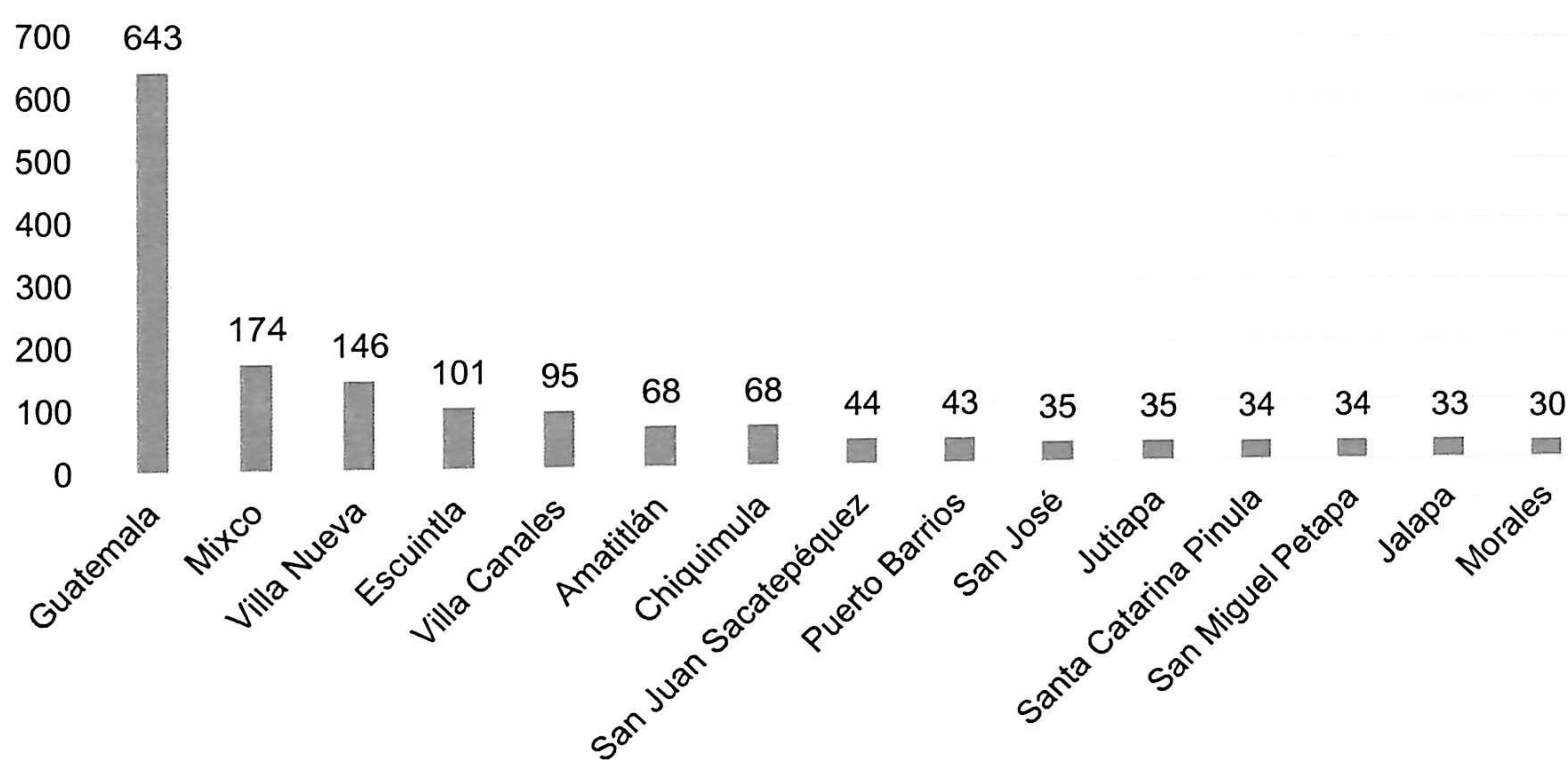
FUENTE: Policía Nacional Civil



36. 15 Municipios con mayor cantidad de heridos en hechos violentos a nivel República

Lugar	Departamento	Municipio	Heridos
1	Guatemala	Guatemala	643
2	Guatemala	Mixco	174
3	Guatemala	Villa Nueva	146
4	Escuintla	Escuintla	101
5	Guatemala	Villa Canales	95
6	Guatemala	Amatitlán	68
7	Chiquimula	Chiquimula	68
8	Guatemala	San Juan Sacatepéquez	44
9	Izabal	Puerto Barrios	43
10	Escuintla	San José	35
11	Jutiapa	Jutiapa	35
12	Guatemala	Santa Catarina Pinula	34
13	Guatemala	San Miguel Petapa	34
14	Jalapa	Jalapa	33
15	Izabal	Morales	30

Heridos



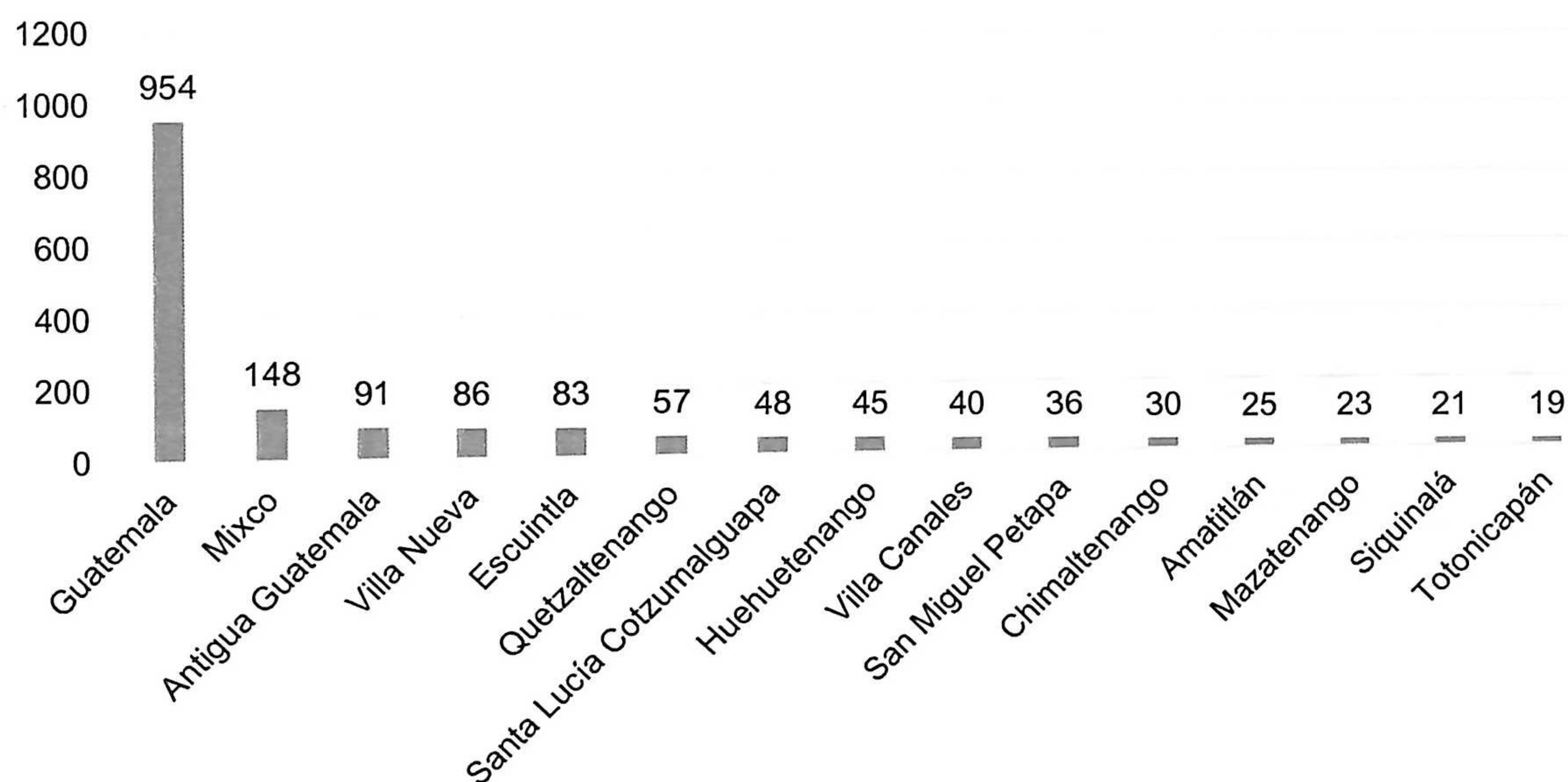
FUENTE: Policía Nacional Civil



37. 15 Municipios con mayor cantidad de robo de vehículos nivel República

Lugar	Departamento	Municipio	Robo de Vehículos
1	Guatemala	Guatemala	954
2	Guatemala	Mixco	148
3	Sacatepéquez	Antigua Guatemala	91
4	Guatemala	Villa Nueva	86
5	Escuintla	Escuintla	83
6	Quetzaltenango	Quetzaltenango	57
7	Escuintla	Santa Lucía Cotzumalguapa	48
8	Huehuetenango	Huehuetenango	45
9	Guatemala	Villa Canales	40
10	Guatemala	San Miguel Petapa	36
11	Chimaltenango	Chimaltenango	30
12	Guatemala	Amatitlán	25
13	Suchitepéquez	Mazatenango	23
14	Escuintla	Siquinalá	21
15	Totonicapán	Totonicapán	19

Robo de Vehículos

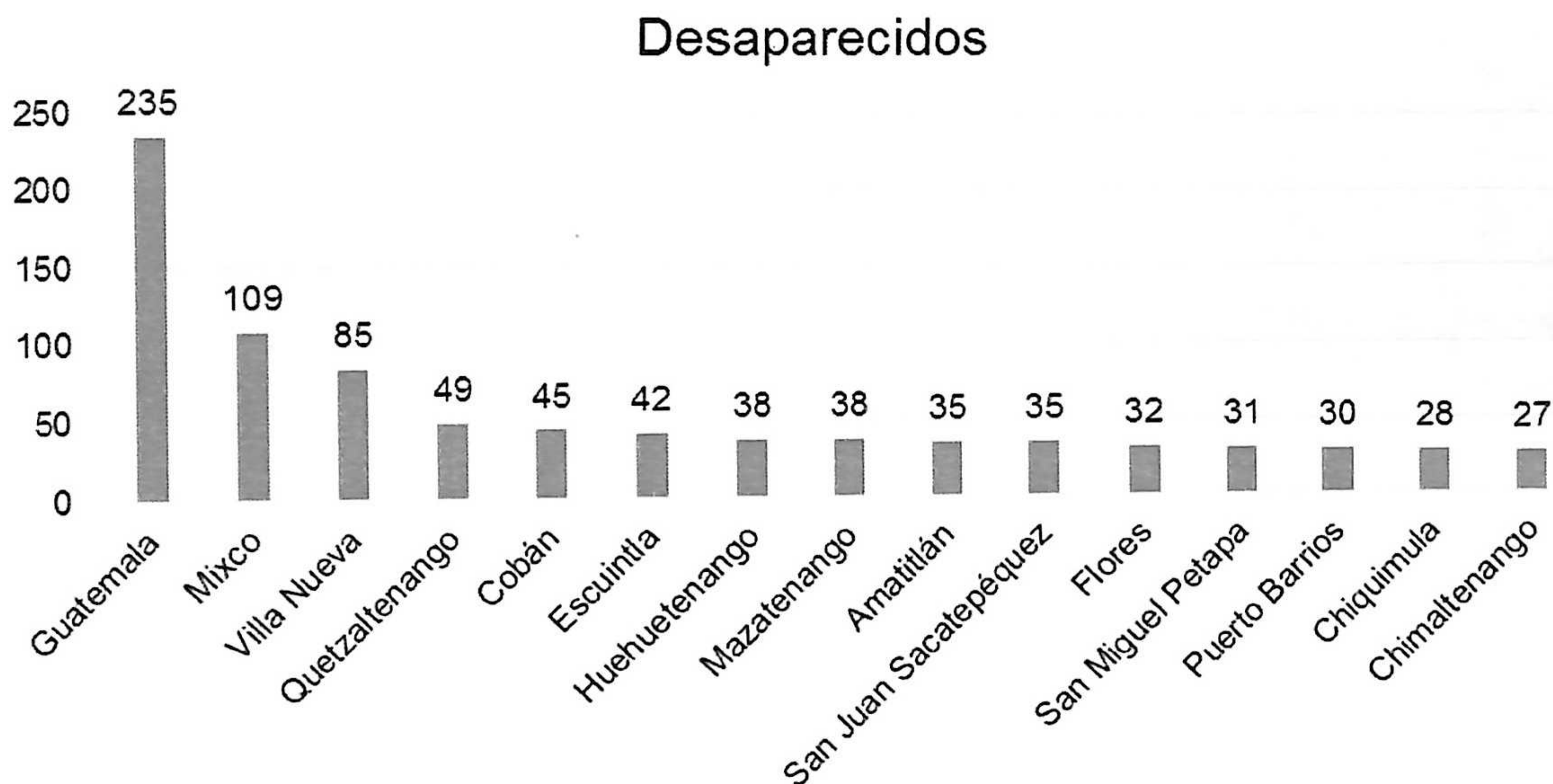


FUENTE: Policía Nacional Civil



38. 15 Municipios con mayor cantidad de personas reportadas desaparecidas a nivel República

Lugar	Departamento	Municipio	Desaparecidos
1	Guatemala	Guatemala	235
2	Guatemala	Mixco	109
3	Guatemala	Villa Nueva	85
4	Quetzaltenango	Quetzaltenango	49
5	Alta Verapaz	Cobán	45
6	Escuintla	Escuintla	42
7	Huehuetenango	Huehuetenango	38
8	Suchitepéquez	Mazatenango	38
9	Guatemala	Amatitlán	35
10	Guatemala	San Juan Sacatepéquez	35
11	Petén	Flores	32
12	Guatemala	San Miguel Petapa	31
13	Izabal	Puerto Barrios	30
14	Chiquimula	Chiquimula	28
15	Chimaltenango	Chimaltenango	27



FUENTE: Policía Nacional Civil



39. 21 Municipios sin incidencia criminal a nivel República

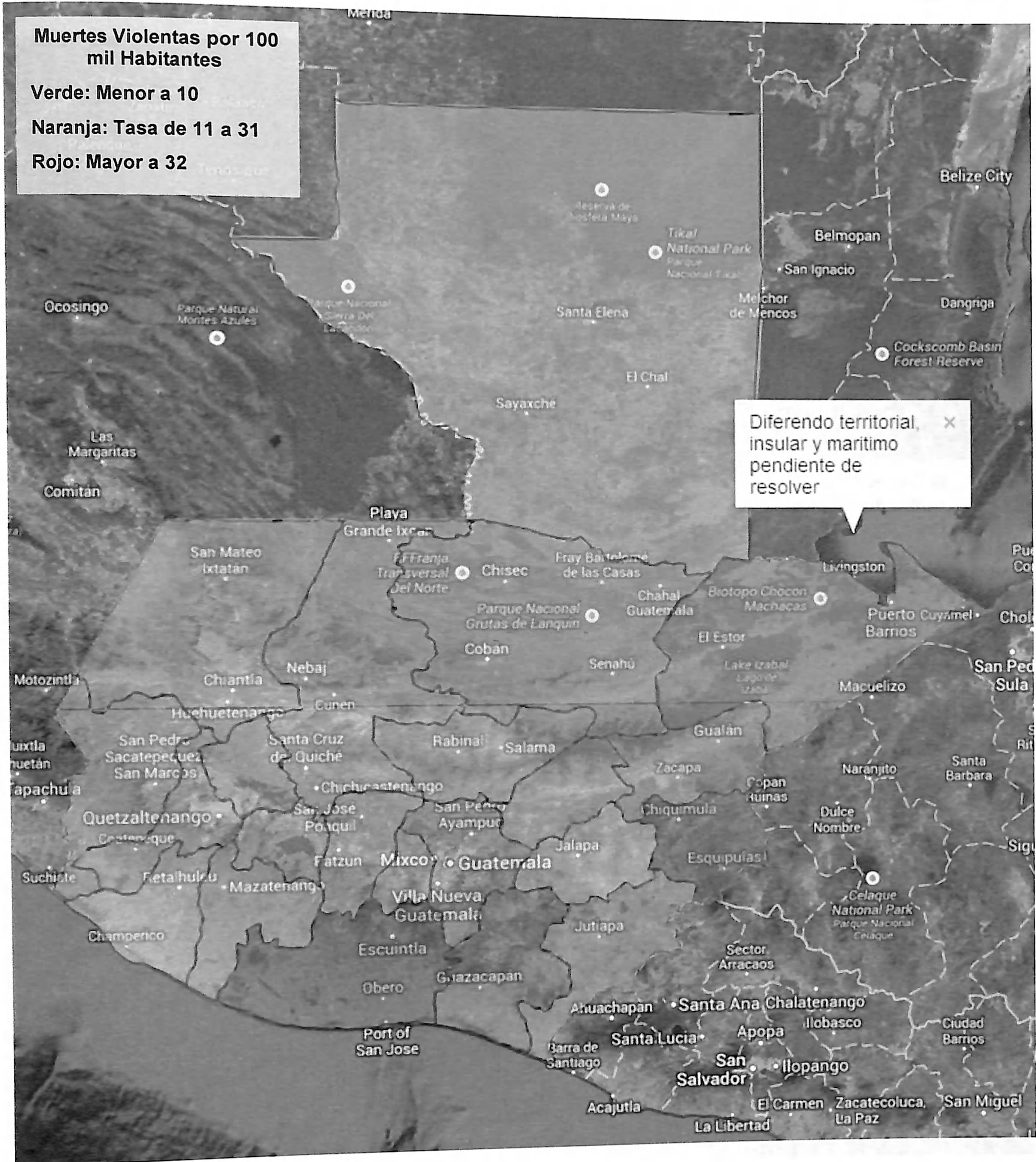
Departamento	Municipio	Homicidios	Heridos	Robo de Vehiculos	Secuestros	Desaparecidos
Suchitepéquez	San Miguel Panan	0	0	0	0	0
Suchitepéquez	Zunilito	0	0	0	0	0
Suchitepéquez	Pueblo Nuevo	0	0	0	0	0
Quetzaltenango	Almolonga	0	0	0	0	0
Quetzaltenango	Zunil	0	0	0	0	0
San Marcos	Sibinal	0	0	0	0	0
San Marcos	El Rodeo	0	0	0	0	0
San Marcos	San Cristobal Cucho	0	0	0	0	0
San Marcos	Río Blanco	0	0	0	0	0
Huehuetenango	Ixtahuacan	0	0	0	0	0
Huehuetenango	Santa Barbara	0	0	0	0	0
Huehuetenango	San Juan Atitlán	0	0	0	0	0
Huehuetenango	Tectitan	0	0	0	0	0
Huehuetenango	Concepción	0	0	0	0	0
Quiché	Canillá	0	0	0	0	0
Sololá	San José Chacayá	0	0	0	0	0
Sololá	Concepción	0	0	0	0	0
Sololá	Santa Catarina Palopó	0	0	0	0	0
Sololá	San Marcos la Laguna	0	0	0	0	0
Chimaltenango	Santa Apolonia	0	0	0	0	0
Sacatepéquez	Magdalena Milpas Altas	0	0	0	0	0

FUENTE: Policía Nacional Civil




ANEXOS


40. Muertes violentas a nivel República




41. 15 Municipios con mayor cantidad de muertes violentas a nivel República



43. Municipios con mayor cantidad de robo de vehículos a nivel República



44. 15 Municipios con mayor cantidad de personas reportadas desaparecidas a nivel República



45. 21 Municipios sin incidencia criminal a nivel República





Última página

Secretaría Técnica del Consejo Nacional de Seguridad

Dirección de Monitoreo y Comunicación

Guatemala, julio 2014



Dirección de Monitoreo y Comunicación

www.stcns.gob.gt

Teléfono: 25044800

**Biblioteca Central
USAC**



4781255470